

Nombre:

/100 puntos formativos extra

Tarea del verano para futura/e-x/os estudiantes de Español 5 AP Lengua y Cultura

Queridos/as/xs-es estudiantes, el curso está a punto de terminar y para que durante las vacaciones podáis repasar todo lo que habéis aprendido durante este en clase de español, y estéis listos/as/xs-es para el curso de AP, podéis hacer estas tres tareas. Además, es una buena oportunidad para que la Profe López Madrid te conozca más.

***¡Recuerda que deberás entregarlas a tu profesora de AP la primera semana de clase!

¡Sí se puede! 😊



Tarea 1: ¹_{SEP} Diario de tus Vacaciones/Viaje Ilustrado (35 puntos)

Vas a presentar esto en un grupo pequeño. Se trata de hacer fotos de algunos de los momentos más importantes de tu verano, seleccionar las más representativas (o las más simpáticas, divertidas, creativas, etcétera.) y escribir un comentario breve para cada foto comentando los momentos, lugares, objetos que habéis retratado. Con todas en esas fotos tenéis que crear una especie de diario ilustrado de vuestras vacaciones. Hay que elegir un mínimo de 10 fotos y cada texto debe incluir entre 50 a 70 palabras.

Para hacer vuestro diario/blog de vacaciones, podéis usar **una** de las siguientes opciones, u otras que conozcas. La opción que más os guste:

- ✓ <https://padlet.com/>
- ✓ <https://sway.com/>
- ✓ <https://www.emaze.com/>
- ✓ <https://piktochart.com/>
- ✓ <http://www.thinglink.com/>
- ✓ PowerPoint/Prezi
- ✓ https://www.canva.com/es_co/
- ✓ [Canvas.com](https://www.canva.com/)
- ✓ Un producto manual

Aquí hay algunos ejemplos:

<https://app.emaze.com/@ALCLWVOI/diario-de-vacaciones>

<https://it.padlet.com/profevio/2don6ieqti3f> https://sway.com/VY6az5HaDYWKa_YZ








Tarea 2. Práctica de Gramática (30 puntos):



Hacer las **actividades de repaso** del paquete de gramática. Mira tus notas del año y tus apuntes para poder completarlas cuando lo consideres necesario (el paquete del Subjuntivo es muy importante). También puedes usar los apuntes que hay en el paquete de práctica, pero los de clase están más completos y son más detallados.

Tarea 3. Práctica Independiente (35 puntos):

¡Practica la comunicación y las habilidades escritas y lectoras en español con recursos originales! Necesitas practicar como mínimo **15 horas** este verano. Puede ser hablar, escuchar o interactuar con hablantes nativos/e-x/o (s) de español. Ejemplos: ver películas, ver series de televisión, escuchar música, quedar con gente que habla español, hacer actividades en línea, preparar una presentación sobre un tema interesante para ti (Ted Talk y grabarla en video), diseñar una estación, escuchar *podcast*, hablar por Whatsapp/Instagram con tus amiga/e-x/o (s) de otros países, etc. Completa la lista de columnas con la información sobre las actividades prácticas de español que has hecho durante el verano. ¡No olvides incluir evidencias!

Estos son **algunos de los recursos** que puedes usar para practicar español en casa:

- ✓ <https://newsela.com/rules/spanish>
- ✓ <https://es.lyricstraining.com/es/>
- ✓ <https://www.profedeele.es/categoria/podcast/>
- ✓ Quizlet de tu clase de Español 3 para repasar vocabulario
- ✓ <https://www.profedeele.es/categoria/lecturas/>
- ✓ <https://www.profedeele.es/categoria/cancion/>
- ✓ <https://www.profedeele.es/video/tortilla-de-patatas/>
- ✓ <https://www.profedeele.es/gramatica/estar-gerundio/> 
- ✓ <https://www.profedeele.es/vocabulario/un-dia-normal-de-mr-bean/> 
- ✓ <https://www.profedeele.es/categoria/vocabulario/> 
- ✓ <https://www.profedeele.es/cultura/como-hacer-pan-de-muerto/> 
- ✓ **Netflix:** series como Club de Cuervos, El Internado, Alta Mar, Gran Hotel, Velvet, Las chicas del cable, etc, o películas de versión original en español. 
- ✓ **APPs:** Adivina, Duolingo, Babbel, Lingua.ly (really cool for pronunciation), uSpeak 
- ✓ <https://conjuguemos.com/> 

- ✓ • <https://www.nytimes.com/es/> 
- ✓ • Hacer videollamada con amigas/e-x/o (s) para practicar español
- ✓ • Puedes leer un libro en español (Esperanza Renace o La casa en Mango Street si no los leíste ya, u otro que te interese). 
- ✓ Ve a <http://www.laits.utexas.edu/spe/index.html>. Selecciona el nivel Intermediate- B (if you think that it is very easy for you, select level Advanced- A). It is always good to challenge yourself.
- ✓ **Otras opciones....**

NOTA: Completa esta tabla o una similar con la información requerida, y no olvides incluir evidencias de tu trabajo.

Actividad	¿Qué hiciste exactamente? ¿Qué evidencias tienes?	¿Durante cuánto tiempo?	¿Qué aprendiste? ¿Por qué fue productivo?

.....			

--	--	--	--