



Parasha #8 Vaishlaĵ

וישלה

Temas de esta parasha



Encuentro de laakov con Esav



La lucha con el Malaj



El encuentro pacífico con Esav



El episodio de Diná y Siquem



La revelación en Betel



Muerte de Rajel y nacimiento de Binyamín

SIGNIFICADO:

Y SALIO

BERESHIT 32:3-36:46

Mitzvot



No hay mitzvot

laakov envió mensajeros delante de él a su hermano Esav en la tierra de Seír, y les dio las siguientes instrucciones: "Esto es lo que deberán decir a mi amo Esav: "así dice tu servidor Yaaqov: Yo me quedé con Laván y estuve allá hasta ahora; he adquirido ganado, asnos, ovejas, y esclavos y esclavas; y le envió este mensaje a mi amo con la esperanza de ganar tu favor". mensajeros regresan con la noticia de que Esav viene a su encuentro acompañado de 400 hombres, lo que llena a Yaaqov de un profundo temor y angustia. Como medida de seguridad, divide a la gente y al ganado en dos campamentos, pensando que, si uno es atacado, el otro podrá escapar



ENCUENTRO DE YAAQOV CON ESAW

Génesis 33



Parasha #8

Vaishlaĵ

וישלה

En medio de la tensión, laakov ora a Elohim con humildad: reconoce que no es digno de todas las bendiciones que ha recibido, pero suplica protección para él y su familia, recordando la promesa divina de multiplicar su descendencia como la arena del mar. Al mismo tiempo, organiza una estrategia práctica: prepara un regalo enorme para Esav compuesto de doscientas cabras y veinte cabros; doscientas ovejas y veinte carneros; veinte camellas lecheras con sus crías; cuarenta vacas y diez toros; veinte asnas y diez asnos. Distribuidos en diferentes grupos. Ordena a sus siervos que los envíen por turnos, dejando espacio entre rebaños, para que Esav los reciba poco a poco y su enojo se vaya calmando. A cada grupo les indica que, si Esav pregunta, deben decir: "Es un regalo de tu siervo laakov; viene detrás de nosotros". Esa misma noche, laakov acompaña a sus esposas, sus hijos y todas sus pertenencias hasta cruzar el vado del Yaboq. Después de asegurarse de que todos estén a salvo al otro lado, él se queda solo, preparándose para el encuentro decisivo con su hermano.





Parasha #8

Vaishlaĵ

וישלה

La lucha con el Malaj

La noche antes de encontrarse con su hermano Esav, laakov se queda solo después de cruzar a su familia y pertenencias por el río Yabok. Entonces aparece un "hombre" (que los sabios entienden como un Malaj) y lucha con él toda la noche. Aunque el ángel hiere a laakov en la cadera, no logra vencerlo. Al amanecer, el ángel pide ser liberado, pero laakov se niega hasta recibir una bendición. En ese momento, el ángel le da un nuevo nombre: Israel, que significa "Lucha con el divino, porque has luchado con seres divinos y humanos, y has vencido". laakov queda marcado físicamente (cojeando de la cadera), pero espiritualmente transformado.



El encuentro pacífico con Esav

laakov ve a Esav acercarse con 400 hombres y organiza a su familia en grupos, poniéndose él al frente. Se inclina siete veces al aproximarse a su hermano, mostrando humildad. Contra sus temores, Esav corre hacia laakov, lo abraza, lo besa y ambos lloran. Luego Esav ve a las esposas e hijos de laakov y los saluda. laakov insiste en darle los regalos que había preparado, Esav dijo: "Yo tengo suficiente, hermano mío, quédate con lo tuyo", finalmente los acepta. Esav propone que viajen juntos, pero laakov, con diplomacia, le explica que avanzará despacio por los niños y el ganado. Así, cada uno sigue su camino: Esav regresa a Seír y laakov a Sukot, y se construyó una casa e hizo cabañas para su ganado; por eso fue que llamaron aquel lugar Sukot Cabañas.



EMC SHALOM INTERNACIONAL

PROHIBIDA TODA REPRODUCCION LUCRATIVA - UTILIZAR BAJO PERMISO

www.emcshalom.com



Parasha #8

Vaishlaġ


וישלה

El episodio de Dinah y Shekhem

Dinah, hija de Yaaqov y Leah, sale a visitar a las hijas del país. Shekhem el hijo de Jamor el hiwita, jefe del país, la toma por la fuerza y después desea casarse con ella. Shekhem pide a su padre que hable con Yaaqov para arreglar el matrimonio. Cuando los hijos de Yaaqov se enteran, se llenan de indignación por la deshonra cometida. Jamor propone un pacto de alianza: que las familias se casen entre sí y compartan la tierra. Los hijos de Yaaqov, en respuesta engañosa, aceptan con la condición de que todos los hombres de la ciudad se circunciden. Pero si ustedes no nos hacen caso ni se circuncidan, tomaremos a nuestra hermana y nos iremos".

Al tercer día, cuando estaban más débiles, Shimón y Lewí entran en la ciudad y inmolaron a todos los varones, incluyendo a Shekhem y a Jamor. Luego los demás hermanos saquean la ciudad.

Yaaqov reprocha duramente a sus hijos, temiendo que su acción violenta atraiga represalias de los pueblos vecinos.





Parasha #8

Vaishlaġ


וישלה

La revelación en Betel

Elohim ordena a Yaaqov que suba a Betel, construya un altar y viva allí. Yaaqov pide a su familia y a todos los que lo acompañan que se deshagan de los dioses extraños, se purifiquen y cambien sus vestiduras. Entierran los ídolos y los aretes paganos bajo una encina en Shekhem, y luego parten. El temor de Elohim cae sobre las ciudades cercanas y nadie los persigue. En Betel, Yaaqov construye un altar y Elohim se le aparece nuevamente, confirmando el cambio de su nombre de Yaaqov a Yisrael y reafirmando la promesa hecha a Avraham e Yitsjaq: que su descendencia será numerosa y heredará la tierra. Yaaqov erige una piedra como monumento, derrama sobre ella libación y aceite, y llama al lugar Betel, "Casa de Dios".

Muerte de Rajel y nacimiento de Binyamín

En el camino desde Betel hacia Efrat, Rajel entra en trabajo de parto y sufre un alumbramiento muy difícil. La partera la anima diciéndole que tendrá otro hijo. Al dar a luz y sintiendo que muere, Rajel lo llama Benoní ("hijo de mi dificultad"), pero Yaaqov lo nombra Binyamín (Hijo de mi diestra.) Rajel muere en el parto y es sepultada en el camino a Efrat (Bet L Ejem). Yaaqov erige un pilar sobre su tumba, que queda como memorial hasta generaciones posteriores



MUERTE DE RAJEL Y NACIMIENTO DE BINYAMÍN

Génesis 35



Parasha #8
Vaishlaĵ

וישלח

COLOREAR LA SIGUIENTE IMAGEN





Parasha #8 Vaishlaġ

וישלה

Realicemos la siguiente manualidad. Para lo cual necesitaremos, palos de helado, palos de balsa redondos, cartón, tijeras y silicona. Sigue las instrucciones paso a paso.



P1a



P1b



P1c



P2b



P2c



P6a



P6b



P3a




P3b



P7b




P7c



P4a



P4b



P8a



P8b



P5a



P5b



P9



Parasha #8
Vaishlaḯ

וישלח





Parasha #8
Vaishlaĵ

וישלה

