



# Parasha #20 Tetzaveh

# תצוה

## Temas de esta parasha

- ★ **Aceite para la Menorah**
- ★ **Vestiduras de los kohanim**
- ★ **Consagración de los kohanim**
- ★ **Las ofrendas diarias**
- ★ **El altar de incienso**



**SIGNIFICADO:**  
Ordenaras  
Shemot 27:20-30:10

## Mitzvot

- ★ **Encender la menorah en el santuario (Éxodo 27:21)**
- ★ **Que los Kohanim (sacerdotes) usen ropas especiales (Éxodo 28:2-4)**
- ★ **Quemar incienso en el Templo (Éxodo 30:7)**
- ★ **No ofrecer nada extraño sobre el altar de oro (Éxodo 30:9)**

Y tú mismo instruirás a los hijos de Israel para que te traigan aceite puro de olivas machacadas, destinado al alumbrado. Esto es para asegurar que la Menorah arda de manera continua en la Tienda de Reunión, ubicada fuera del velo que se encuentra ante el Testimonio. Desde la tarde hasta la mañana, Aharón y sus hijos la mantendrán encendida en presencia de Adonai. Este será un estatuto perpetuo para los hijos de Israel a lo largo de sus generaciones.





## Parasha #20 Tetzaveh

# תצוה

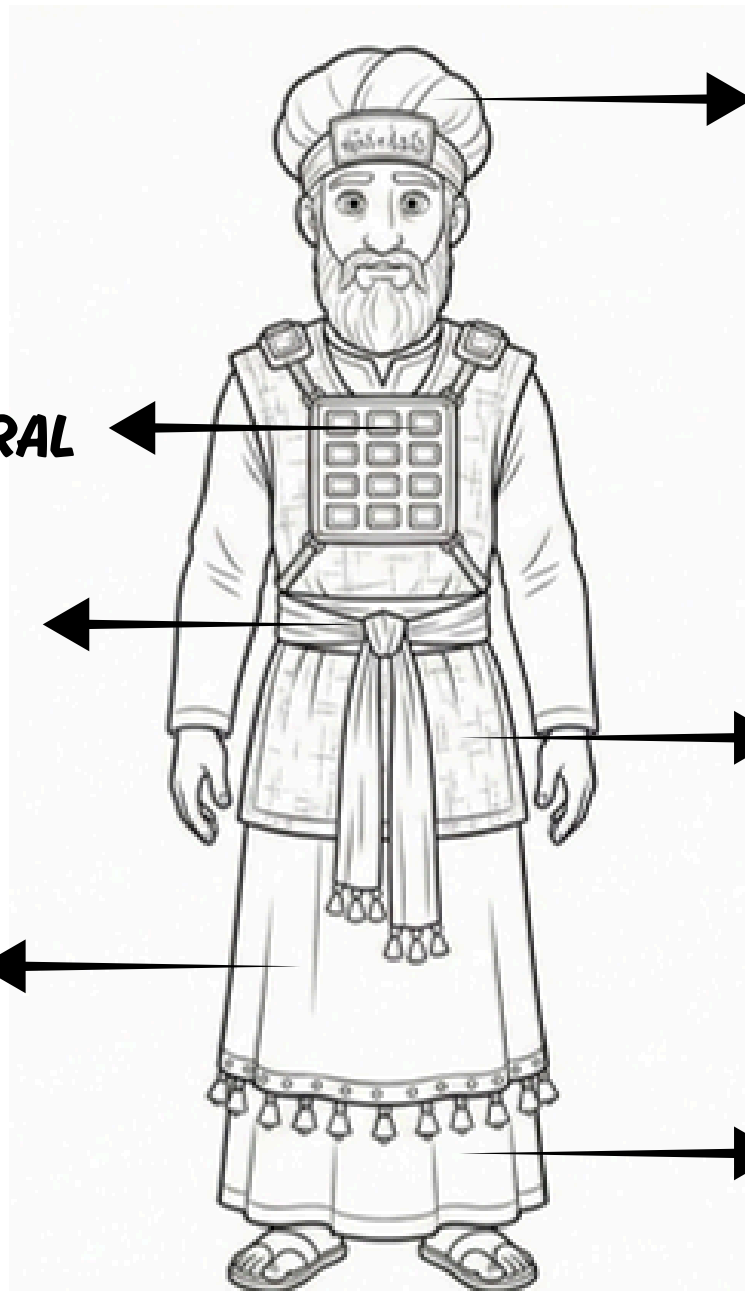
Elohim eligió a Aharón como su sumo Sacerdote y mandó a crear para él unas vestiduras especiales, tejido con hilos de oro, colores brillantes y telas suaves. Esta vestidura era único porque llevaba doce joyas preciosas sobre el pecho y piedras brillantes en los hombros, representando que Aharón cargaba a todo el pueblo en su corazón y en sus pensamientos mientras servía a Adonai. Con un manto azul adornado con campanitas que sonaban alegremente al caminar y una placa de oro en su frente, Aharón recordaba a todos que somos tesoros valiosos para nuestro Creador y que debemos servirle con mucha alegría y amor.



**PECTORAL**

**CINTURON**

**MANTO**



**MITRA**

**EFOD**

**TUNICA**



## Parasha #20

# Tetzaveh

# תצוה

Para comenzar su el trabajo especial, Aharón y sus hijos (Nadab, Abiu, Eleazar e Itamar) debían ser consagrados. Se lavaron con agua pura y se pusieron sus vestiduras. Luego, se derramó sobre sus cabezas el aceite de la unción y untaron sangre en la oreja, mano y pie derecho, como señal de que habían sido elegidos, también que debían escuchar, todo como Adonai les decía. Era un momento muy sagrado, porque estaban siendo preparados para ser los sacerdotes de Elohim en su casa. Durante siete días, realizaron ofrendas y compartieron una comida muy especial frente a la entrada de la Tienda de Reunión. Al final de esta gran tiempo sagrado, Adonai prometió algo maravilloso: que Él viviría en medio de ellos para cuidarlos, guiarlos y ser su Elohim por siempre.






## Parasha #20

# Tetzaveh

# תצוה

Adonai pidió que construyeran un altar de madera de acacia cubierto totalmente de oro puro. Tenía un diseño especial con "cuernos" en sus esquinas y argollas de oro para que pudieran transportarlo fácilmente con unas varas durante su viaje por el desierto. Este altar se colocó en un lugar muy importante, justo frente al velo que protegía el Arca de la alianza.

La tarea de Aarón era quemar un incienso cada mañana y cada tarde . y hara expiación una vez al año con la sangre de la ofrenda de la expiación por el pecado. Será santísimo para Adonai.





## Parasha #20 Tetzaveh

# תצוה


### El Pectoral de las 12 Piedras Preciosas

Materiales:

- Cartulina amarilla o dorada (cortada en un cuadrado de unos 15x15 cm).
- 12 objetos de colores para representar las piedras (pueden ser botones, pompones, o cuadritos de papel de colores).
- Pegamento.
- Lana
- Marcador negro.

Paso a paso:

- 1.Preparación: Dibuja una cuadrícula de 4 filas y 3 columnas en el cuadrado de cartulina .
- 2.Pegado: Pide al niño que pegue una "piedra" en cada espacio. Mientras lo hace, explícale que cada color representaba a una de las 12 tribus de Israel.
- 3.Finalización: Haz dos agujeros en la parte superior y coloca la lana para que el niño pueda colgárselo en el pecho.





**Parasha #20**  
**Tetzaveh**

**תצוה**

**Encuentra las palabras en la sopa de letras**

**CONSAGRACIÓN**  
**PECTORAL**  
**MANTO**  
**ACEITE**

**SACERDOTE**  
**GRANADA**  
**UNCION**  
**EFOD**

C	E	J	U	N	C	I	O	N	W
O	S		C	C	I	A	I	A	G
N	A	L	O	K	T	D	M	C	S
S	C	A	U	T	V	A	H	E	W
A	E	R	H	C	N	N	C	I	S
G	R	O	E	N	X	A	B	T	N
R	D	T	K	A	O	R	M	E	W
A	O	C	E	J	C	G	Z	D	H
C	T	E	R	B	Y	A	L	F	F
I	E	P	H	E	F	O	D		J



Parasha #20  
Tetzaveh

תצוה

**El Reto de Investigación (Lectura  
Comprensiva)**

Instrucción: "Lee Éxodo 28:2-39  
y encuentra qué materiales y colores  
pidió Dios".

Lista para completar:

Colores principales: \_\_\_\_\_

Objetos especiales: \_\_\_\_\_

¿Qué sonido hacía el borde del manto?

\_\_\_\_\_



## Parasha #20 Tetzaveh

# תצוה

### **Cuanto aprendimos en la Parasha**

¿A quién eligió Dios para que fuera el primer Sumo Sacerdote de Israel?

- A. Aarón
- B. Moisés
- C. Josué
- D. Caleb

¿Cuántas piedras preciosas tenía el Pectoral que el sacerdote llevaba sobre su pecho?

- A. 12
- B. 10
- C. 7
- D. 3

¿Qué representaban las 12 piedras de colores en el Pectoral?

- A. Los 12 Apóstoles
- B. Las 12 tribus de Israel
- C. Los 12 meses del año

¿Qué objetos colgaban en el borde del manto azul para que hicieran ruido cuando el sacerdote caminaba?

- A. Piedras pequeñas
- B. Campanillas de oro
- C. Llaves de plata
- D. Anillos metálicos

Además de las campanillas, ¿qué otra figura decoraba el borde del manto?

- A. Uvas
- B. Granadas
- C. Hojas de olivo
- D. Flores de lino