



Primavera de 2026

**SAT SCHOOL DAY**

---

# Entender las calificaciones

**Para estudiantes y familias**



# Recursos para calificaciones del SAT

Felicidades a su estudiante por presentar el SAT en su escuela. Se incluye información sobre las calificaciones que podría ser útil para los estudiantes y sus familias.

## Qué se incluye

Este documento profundiza en el significado de las calificaciones de su estudiante, incluyendo qué mide la evaluación, cómo se califica, y cómo los estudiantes y sus familias pueden usar los datos para supervisar su progreso. El documento también ofrece un ejemplo de un informe de calificaciones en PDF que sirve de guía para que usted pueda interpretar los informes de calificaciones de su estudiante.

## Recursos relacionados


Visite [sat.org/scores](https://sat.org/scores) para encontrar información sobre:

- Fechas de publicación de las calificaciones
- Cómo manejar el acceso a las calificaciones en línea
- Recursos para los informes de calificaciones en línea
- Documentos que se pueden descargar para Entender las calificaciones para estudiantes y familias

## Contactos para estudiantes y sus familias

### Para estudiantes y padres

 [sat.org/inquiry](https://sat.org/inquiry)


 866-756-7346

### Para docentes

 [sateducator@collegeboard.org](mailto:sateducator@collegeboard.org)

[InSchoolSupport@collegeboard.org](mailto:InSchoolSupport@collegeboard.org)

[k12reports@info.collegeboard.org](mailto:k12reports@info.collegeboard.org)

 888-477-7728

## Acerca de College Board

College Board llega a más de 7 millones de estudiantes al año, ayudándolos a navegar por la ruta de la preparatoria hacia la universidad y la carrera. Nuestra organización sin fines de lucro se fundó hace más de 120 años. Fuimos los primeros en desarrollar programas como el SAT® y AP® para ampliar las oportunidades para los estudiantes y ayudarlos a desarrollar las habilidades que necesitan. Nuestro programa BigFuture® ayuda a los estudiantes a planear para la universidad, pagar la universidad y explorar carreras. Más información en [cb.org](https://cb.org).

# La SAT Suite of Assessments

## Cómo funciona la SAT Suite of Assessments

La SAT® Suite of Assessments es un sistema integrado de exámenes entre los que se incluyen el SAT (para estudiantes de los grados 11 y 12), el PSAT/NMSQT® y el PSAT™ 10 (para los grados 10 y 11), y el PSAT™ 8/9 (para los grados 8 y 9). Los exámenes miden las mismas habilidades y conocimientos de maneras apropiadas para cada grado. Trabajan conjuntamente para mostrar la preparación para la universidad en el transcurso del tiempo con el fin de que docentes, estudiantes y padres puedan monitorear el progreso del estudiante. Su contenido refleja el tipo de trabajo significativo, comprometido y desafiante que los estudiantes encuentran en los cursos de secundaria y preparatoria que se enseñan actualmente.

## Cómo está organizado el SAT

La SAT Suite utiliza exámenes adaptativos multietapa (multistage adaptive testing, MST). Confiar en MST significa que podemos medir de manera justa y precisa las mismas cosas con un examen más corto y más seguro preservando la confiabilidad del examen. Tanto las secciones de Lectura y Redacción como la de Matemáticas están divididas en dos etapas de la misma duración y cronometradas por separado, cada una compuesta por un módulo de preguntas. El primer módulo contiene una mezcla de preguntas fáciles, intermedias y difíciles. Con base en cómo se desempeñe el estudiante en el primer módulo, el segundo módulo de preguntas será ya sea más difícil o menos difícil. Al adaptarse al nivel de desempeño de un estudiante, el examen responsivo les proporcionará a los estudiantes una evaluación más eficiente de sus fortalezas académicas.

## Cómo se califica el SAT

La SAT Suite utiliza un diseño de examen adaptativo multietapa y una metodología de teoría de respuesta al ítem (item response theory, IRT) para medir con precisión los conocimientos y habilidades de los estudiantes con menos preguntas en menos tiempo. Cada examen incluye un conjunto estandarizado de tipos de preguntas y mide los mismos dominios de contenido, así que todos los estudiantes tienen las mismas oportunidades de demostrar sus fortalezas. Tus calificaciones dependen de varios factores, incluyendo si respondes preguntas de manera correcta o incorrecta, el nivel de dificultad de las preguntas y la probabilidad de que puedas estar adivinando. Para la mayoría de los estudiantes, es mejor adivinar que dejar una pregunta en blanco, en especial si puedes eliminar una o dos respuestas incorrectas primero. Para obtener más información sobre cómo se adaptan las evaluaciones de la SAT Suite a tu desempeño, ve nuestro video [¿Qué son los exámenes adaptativos SAT digitales?](#).

# Calificaciones del SAT

## CALIFICACIONES DEL EXAMEN

Calificaciones del SAT informadas	Detalles	Rango de calificaciones
Calificaciones por sección (2)	<ul style="list-style-type: none"><li>▪ Lectura y Redacción (LR)</li><li>▪ Matemáticas (M)</li></ul>	<ul style="list-style-type: none"><li>▪ 200–800</li><li>▪ 200–800</li></ul>
Calificación total	Suma de las 2 calificaciones por sección	400–1600

## Acceso a las calificaciones oficiales del estudiante

Los estudiantes que presentan el SAT y proporcionan un número de teléfono celular durante el examen, pueden revisar sus calificaciones en la aplicación BigFuture® School. Para más información, consulte la página 10 en este documento, o vaya a [satsuite.org/k12bigfutureschool](https://satsuite.org/k12bigfutureschool).

**NOTA:** La aplicación BigFuture School está disponible para estudiantes de los Estados Unidos de 13 años de edad y mayores.

La escuela de su estudiante tiene acceso a un PDF que se puede descargar llamado *Your Score Report* (Tu informe de calificaciones) para cada persona que presenta el examen SAT. Los estudiantes pueden revisar este informe de calificaciones con los docentes en sus escuelas y compartirlo con sus familias.

Como siempre, los estudiantes de 13 años de edad y mayores pueden usar sus cuentas personales de estudiantes de College Board para ver información adicional en línea.

## Usar calificaciones del SAT para predecir calificaciones en otras evaluaciones

La SAT Suite (del PSAT 8/9 al SAT) utiliza una escala de calificaciones común para las calificaciones total y por sección. Los rangos informados para cada evaluación reflejan la idoneidad de grado-nivel dentro de la escala común de calificaciones. El rango total para el SAT es de 400–1600.

Esta escala común de calificaciones significa que un estudiante que presentó el SAT y recibió una calificación de 500 en la sección de Matemáticas podría esperar también recibir una calificación de 500 en el PSAT/NMSQT, en el PSAT 10 o en el PSAT 8/9 si hubiera presentado cualquiera de esos exámenes ese mismo día; una calificación de 500 representa el mismo nivel de logros académicos en las 4 evaluaciones.

Esto también significa que el crecimiento del estudiante a través de la SAT Suite es fácil de determinar. Si un estudiante presentó el PSAT/NMSQT o el PSAT 10 el año pasado y recibió una calificación de 500 en la sección de Matemáticas, después presentó el SAT este año y obtuvo una calificación de 550 en la sección de Matemáticas, ese estudiante ha demostrado un crecimiento de 50 puntos, lo cual podría ser resultado de su arduo trabajo tanto dentro como fuera de la escuela.

# Información general del PDF del Informe de calificaciones

En el PDF del informe de calificaciones oficial, el estudiante puede ver las tres calificaciones disponibles de su evaluación del SAT: calificación total, calificación de la sección de Lectura y Redacción, y calificación de la sección de Matemáticas.

Para cada calificación, el PDF del informe de calificaciones oficial también incluye:

- El rango de calificaciones posibles: 400–1600 para la calificación total y 200–800 para las calificaciones por sección.
- El percentil de todos los participantes de cada calificación. Por ejemplo, si la calificación de un estudiante se encuentra en el percentil 70, el 70 % de un grupo comparativo obtuvo calificaciones iguales o por debajo de la calificación de ese estudiante.
- La Calificación promedio total y por sección de todos los participantes, basada en todos los estudiantes que presentan el SAT a lo largo de los últimos 3 años.

Los percentiles de todos los participantes se basan en las calificaciones reales de las últimas 3 cohortes de estudiantes que presentaron el SAT en el grado 12, para exámenes completados en cualquier parte del mundo.

## Rangos de calificaciones individuales

La habilidad de un estudiante se representa mejor por rangos de calificaciones que por puntos. Los rangos de calificaciones se derivan del error estándar de medición y muestran qué tanto podrían variar las calificaciones de un estudiante si el estudiante hubiera presentado una forma diferente del examen bajo condiciones idénticas.

## Envío de calificaciones detenido

Si ves **Score Sends Held (Envío de Calificaciones detenido)** en la parte superior de tu informe de calificaciones, esto significa que College Board no pudo confirmar que un juego completo de respuestas estaba disponible cuando se calificó el examen. Las respuestas incompletas podrían afectar de manera negativa tus calificaciones y no las informaremos a los colegios, universidades o programas de becas a menos que nos pidas que lo hagamos.

## Conocimientos y habilidades

Los estudiantes pueden ver una gráfica que muestre su desempeño en cada uno de los ocho dominios de contenido medidos en el SAT. Existen cuatro dominios de contenido en Lectura y Redacción, y cuatro en Matemáticas.

En cada dominio de contenido, los estudiantes pueden ver:

- El número aproximado de preguntas en el dominio de contenido y qué porcentaje de la sección representa eso (por ejemplo, entre 12 y 14 preguntas serían alrededor del 26 % de la sección de Lectura y Redacción).
- Una indicación visual de cómo se desempeñó el estudiante en cada dominio de contenido.

Los estudiantes pueden usar esta sección para identificar dominios de contenido en los que podrían querer enfocarse para practicar y mejorar.

## Apoyo adicional

El informe de calificaciones incluye un Career Insights Snapshot (Panorama de perspectivas profesionales), una lista de carreras de mayor crecimiento en el estado de un estudiante que conecta con sus calificaciones. Estas carreras son ejemplos, no recomendaciones, y pueden inspirar la exploración de carreras más temprano en la preparatoria.

La última sección del PDF del informe de calificaciones se enfoca en los siguientes pasos que el estudiante puede dar después de revisar sus calificaciones. Los estudiantes pueden usar el código QR o el enlace proporcionado para acceder a más información sobre las herramientas y los servicios relacionados con estos siguientes pasos, los cuales incluyen la revisión de información adicional sobre sus calificaciones, Official SAT Prep (Preparación oficial para el SAT) en Khan Academy®, y exploración de la universidad y la carrera.

# Valores de referencia

## Qué significan los valores de referencia

Los College and Career Readiness Benchmarks for the SAT (valores de referencia sobre la preparación para la universidad y la carrera para el SAT) predicen una probabilidad del 75 % de obtener una C o más en los cursos universitarios con créditos de primer semestre relacionados. Los valores de referencia se establecen en el nivel de la sección, así que hay un valor de referencia para Lectura y Redacción, y un valor de referencia para Matemáticas. Si los estudiantes cumplen o exceden estos valores de referencia, se considera que están en buen camino para prepararse para la universidad.

### VALORES DE REFERENCIA DE PREPARACIÓN PARA LA UNIVERSIDAD Y LA CARRERA

#### Lectura y Redacción

480

#### Matemáticas

530

A través del portal de informes de calificaciones de K-12 en línea, el SAT informa valores de referencia separados para los estudiantes del grado 11 y del grado 12, para ayudar a que los maestros entiendan el nivel de preparación de los estudiantes para los programas de capacitación para la universidad y la carrera. Equipados con esta información, los maestros pueden enfocarse en áreas difíciles para sus estudiantes mientras aún hay tiempo para mejorar. Los maestros también pueden acelerar el progreso de los estudiantes que cumplen o exceden los valores de referencia.

# Cómo usar las calificaciones

## Cómo pueden enviar sus calificaciones los estudiantes

Cuando presenten el SAT, los estudiantes tendrán la oportunidad de elegir gratuitamente hasta cuatro colegios, universidades o programas de becas para que reciban sus calificaciones del examen de ese día. Compartimos con sus escuelas y distritos los nombres de las organizaciones que elijan para sus cuatro envíos gratuitos de calificaciones. Los estudiantes pueden escoger sus selecciones gratuitas durante la presentación del examen o dentro de los tres días posteriores al examen. Los estudiantes también pueden seleccionar instituciones adicionales dentro de la aplicación del examen Bluebook con las cuales compartir sus calificaciones en línea posteriormente, pero tendrán que pagar por cada calificación que envíen (a menos que sean elegibles para una exención de pago). Las calificaciones no se enviarán a las instituciones seleccionadas para el envío de calificaciones si el informe de calificaciones dice **"Score Sends Held" (Envío de calificaciones detenido)** en la esquina superior derecha.

En ciertos sistemas de colegios y universidades, una vez que un estudiante envía sus calificaciones a una escuela, otras escuelas dentro de ese sistema también tendrán acceso a esas calificaciones. Sin embargo, tomen en cuenta que si presentan su solicitud en más de una escuela dentro de un sistema de colegios o universidades, sigue siendo importante que envíen sus calificaciones del SAT a cada escuela individual. Si no están seguros de si la escuela específica a la que envían su solicitud es parte de un sistema así, deben comunicarse con la oficina de admisiones de la escuela.

Cuando un estudiante nos solicita que enviemos sus calificaciones a universidades u otras organizaciones como lo indique cuando presente el examen en un día de clases, enviamos sus calificaciones junto con información demográfica suficiente para que la identidad coincida con esas universidades y organizaciones, que a su vez podrían usarla para apoyar las solicitudes del estudiante con esas organizaciones.

Las calificaciones que el estudiante recibe y los informes de calificaciones que reciben las universidades y su preparatoria contienen las calificaciones totales y por sección. Los envíos de calificaciones adicionales incluyen sus últimas 6 calificaciones a menos que decidan lo contrario, como se explica más adelante en la [SAT School Day Student Guide \(Guía para el estudiante del SAT School Day\)](#). Vea el video [A Guide to Score Choice](#) para obtener más información. College Board no utiliza las calificaciones escaladas informadas por sí solas ni en combinación con ninguna otra información para predecir el desempeño académico individual en el futuro en instituciones postsecundarias específicas. Sin embargo, College Board ayuda a los colegios y universidades individuales a usar e interpretar las calificaciones del SAT.

## Cómo pueden usar las calificaciones los estudiantes y las familias

Las familias pueden:

- Ayudar a su estudiante a pensar en formas de desarrollar cada una de las habilidades que han identificado para enfocarse y mejorar. [Official SAT Prep \(Preparación oficial para el SAT\) en Khan Academy](#) puede ayudar a complementar este trabajo, y cuando su estudiante esté listo, puede presentar exámenes de práctica en Bluebook™ y revisar los resultados en [My Practice](#) para entender qué significan sus calificaciones de práctica. También pueden desarrollar habilidades con la [pregunta del día](#) del SAT, que proporciona una forma divertida e interactiva de trabajar en una pregunta de Lectura y Escritura o de Matemáticas cada día.
- Utilizar ejemplos de carreras para hablar acerca de intereses y opciones profesionales con su estudiante.
- Comparar juntos las calificaciones de su estudiante con los valores de referencia del nivel de grado para entender qué significan esas calificaciones.
  - ◆ Si su estudiante está cumpliendo con los valores de referencia para una sección, recuérdale que debería continuar tomando cursos rigurosos y trabajando duro para mantenerse al día y tener éxito en la universidad.
  - ◆ Si su estudiante no está cumpliendo con los valores de referencia para una sección, trabaje con su maestro para conectarlos para que su trabajo en el salón de clases se enfoque en las áreas que necesita mejorar.

Los valores de referencia no se deben usar para asignar programas académicos, para desanimar a los estudiantes de entrar a la universidad ni para evitar que los estudiantes participen en cursos más desafiantes. Más bien, los valores de referencia tienen la intención de ayudar a todos los estudiantes a estar mejor preparados para la vida después de la preparatoria.

## Cómo pueden usar las calificaciones las escuelas

A través de nuestro portal de informes de calificaciones de K-12, los docentes pueden acceder al PDF del informe de calificaciones oficial que se puede descargar para imprimirlo y compartirlo con el estudiante. Los docentes también pueden ver información interpretativa adicional acerca de los resultados del estudiante. El PDF titulado *Your Score Report* (Tu informe de calificaciones), (un ejemplo se muestra en la página 8) resume claramente los niveles de logros actuales del estudiante y alienta los pasos a seguir para aumentar su preparación para la universidad y la carrera. Los maestros pueden revisar los PDF de los informes de calificaciones oficiales con los estudiantes para ayudarlos a entender qué significan sus calificaciones. Revisar sus calificaciones también puede ayudar a los estudiantes a ver sus fortalezas, lo cual puede aumentar su confianza y ayudarles a identificar dominios de contenido en los cuales pueden manejar cursos más avanzados.

# El informe de calificaciones del SAT

## Un estudio de caso: Ejemplo del informe de calificaciones del SAT

Eche un vistazo al informe de calificaciones de ejemplo que aparece abajo y en la siguiente página. Use la información correspondiente para que le ayude a interpretar el informe de calificaciones del SAT de su estudiante.

### 1 ¿Qué son las calificaciones de Camila?

La calificación de Lectura y Redacción de Camila es de 620, y su calificación de Matemáticas es de 500, para una calificación total de 1120.


Debajo de sus calificaciones individuales, ella puede ver un rango de calificaciones, que muestra el rango de calificaciones que podría esperar obtener si presentara el SAT en múltiples ocasiones. Camila también puede ver una calificación promedio de todos los participantes en cualquier grado que hayan presentado el SAT en los últimos tres años.

### 2 ¿Qué son los percentiles de calificaciones de Camila?

Camila está en el grado 11, pero los percentiles comparan sus calificaciones con las de todos los estudiantes del grado 12 que presentaron el SAT los últimos tres años, incluyendo todas las presentaciones del examen en el SAT Weekend y en el SAT School Day. Camila tuvo una calificación similar o mejor en Lectura y Redacción que el 60 % de todos los estudiantes del grado 12 a nivel mundial. En Matemáticas, obtuvo una calificación similar o mejor que el 70 % del grupo representativo de estudiantes del grado 12 a nivel mundial. Juntando las dos calificaciones, Camila tuvo una calificación similar o mejor que el 75 % de los estudiantes de su grado en el SAT en su conjunto.

### 3 ¿Qué puede aprender Camila de esta sección de Conocimientos y habilidades?

Esta sección le muestra a Camila una barra gráfica del progreso en cada uno de los ocho dominios de contenido medidos en el SAT. La parte rellena de cada barra de progreso representa el nivel de destreza de Camila en ese dominio de contenido, no su calificación real. Bajo cada dominio de contenido, Camila también puede ver qué porcentaje del examen y número de preguntas cubre ese dominio.



## Your Score Report

**Name:** Camila Classmate  
**Grade:** 11  
**Test administration:** SAT School Day Spring 2026  
**Tested on:** Mar 18, 2026  
**Record Locator:** 4561264

### SAT Scores

**TOTAL SCORE**

1120

Score Range: 1080-1160  
3 Year Average Score (all test-takers): 1100

Percentile: 75th\*

**SECTION SCORES**

**Reading and Writing**

620

Score Range: 590-650  
3 Year Average Score (all test-takers): 600

Percentile: 60th\*

**Math**

500

Score Range: 470-530  
3 Year Average Score (all test-takers): 500

Percentile: 70th\*

\* Percentiles represent the percent of 12th grade test takers from the past 3 years who scored the same as or below you.  
Score range: This is the range of scores you could possibly get if you took the SAT multiple times on different days.

**Knowledge and Skills**

View your performance across the 8 content domains measured on the SAT. For more information on performance score bands, visit [satsuite.collegeboard.org/skills-insight](https://satsuite.collegeboard.org/skills-insight).

**Reading and Writing**

**Information and Ideas**  
(25% of test section, 12-14 questions)  
Performance: 580-800

**Craft and Structure**  
(28% of test section, 13-15 questions)  
Performance: 550-600

**Expression of Ideas**  
(20% of test section, 8-12 questions)  
Performance: 500-600

**Standard English Conventions**  
(25% of test section, 11-15 questions)  
Performance: 420-450

**Math**

**Algebra**  
(35% of test section, 13-15 questions)  
Performance: 610-870

**Advanced Math**  
(30% of test section, 13-15 questions)  
Performance: 420-640

**Problem Solving & Data Analysis**  
(18% of test section, 5-7 questions)  
Performance: 400-640


**Geometry & Trigonometry**  
(12% of test section, 5-7 questions)  
Performance: 420-640

### Career Insights Snapshot


Your skills are in demand! Consider exploring these growing careers in your state that need skills like yours. These are examples, not recommendations, to help jump-start your career exploration.

INTEREST AREA*	CAREER EXAMPLES	MEDIAN YEARLY INCOME IN MI	NUMBER OF JOBS IN MI**	JOB GROWTH IN MI**	MOST COMMON EDUCATION LEVEL
Doers	Industrial Machinery Mechanics	\$59,000	25,600	+10%	Certificate
Persuaders	Wind Energy Operations Managers	\$63,000	24,300	+10%	Associate degree
Creators	Graphic Designers	\$46,000	8,900	+9%	Bachelor's degree
Helpers	Critical Care Nurses	\$77,000	107,000	+8%	Bachelor's degree
Thinkers	Mechanical Engineers	\$92,000	33,900	+8%	Bachelor's degree
Organizers	Treasury and Financial Controllers	\$124,000	21,100	+12%	Bachelor's degree

\* For more information about career insights, including interest areas, visit [satsuite.collegeboard.org/whatsnext](https://satsuite.collegeboard.org/whatsnext).  
\*\* Number of jobs reflects the expected number of new job openings in 2029. Percentage reflects the expected growth in new job openings between 2024 and 2029. Data source: Lightcast



**Don't see a career you're interested in?**  
Learn more about almost 1,000 careers for free.



[satsuite.org/whatsnext](https://satsuite.org/whatsnext)

© 2025 College Board.

Informe de calificaciones

El rango de desempeño debajo de cada sección rellena muestra la banda de calificaciones de Camila para ese dominio. Para más información sobre los dominios de contenido, visite [satsuite.collegeboard.org/practice/content-domains](https://collegeboard.org/practice/content-domains).

Primavera de 2026 SAT School Day Entender las calificaciones para estudiantes y familias

8

#### 4 ¿Qué puede aprender Camila de este panorama profesional?

Debido a que Camila vive en los EE. UU., su Informe de calificaciones incluye ejemplos de Career Insights Snapshot (Panorama de perspectivas profesionales): información útil sobre las carreras de mayor crecimiento en su estado que se conectan con sus calificaciones. Ya sea que Camila vea una carrera por la que sienta curiosidad o no, los ejemplos pueden despertar su interés en saber más acerca de qué carreras existen e información clave como el ingreso anual promedio, el índice de crecimiento esperado para nuevas ofertas de trabajo en su estado durante los siguientes cinco años y el nivel de educación más común para personas en esa carrera. Si bien estas pueden ser carreras que vale la pena ver en el estado de Camila, ella puede saber más sobre las carreras que reflejen sus intereses en [satsuite.org/whatsnext](https://satsuite.org/whatsnext).


#### ¿Cómo puede saber más Camila sobre sus calificaciones?

Si tiene menos de 13 años de edad, Camila puede hablar con su consejero escolar para ver su informe completo de calificaciones y saber cómo prepararse para evaluaciones futuras en la SAT Suite. Si Camila tiene 13 años de edad o más, también puede optar por visitar [sat.org/scores](https://sat.org/scores) para encontrar esta información personalmente.

#### ¿Cómo puede medir Camila su progreso?

Como estudiante del grado 11, Camila puede decidir volver a presentar el SAT en su escuela o en una fecha del examen el fin de semana si quiere mejorar su calificación.

Camila puede continuar aprovechando recursos prácticos al visitar [sat.org/practice](https://sat.org/practice).



Name: Camila Classmate  
Grade: 11  
Test administration: SAT School Day Spring 2026  
Tested on: Mar 18, 2026  
Record Locator: 4561264

## Your Score Report

### SAT Scores

**TOTAL SCORE**

1120

Score Range: 1080-1160  
3 Year Average Score (all testees): 1100

**75th\***

**SECTION SCORES**

**Reading and Writing**

620

Score Range: 590-650  
3 Year Average Score (all testees): 600

**60th\***

**Math**

500

Score Range: 470-530  
3 Year Average Score (all testees): 530

**70th\***

\* Percentiles represent the percent of 12th grade test takers from the past 3 years who scored the same as or below you.  
Score range: This is the range of scores you could possibly get if you took the SAT multiple times on different days.

**Knowledge and Skills**

View your performance across the 8 content domains measured on the SAT. For more information on performance score bands, visit [satsuite.collegeboard.org/skills-insight](https://satsuite.collegeboard.org/skills-insight).

**Reading and Writing**

**Information and Ideas**  
(26% of test section, 12-14 questions)  
Performance: 680-800

**Craft and Structure**  
(28% of test section, 13-15 questions)  
Performance: 590-600

**Expression of Ideas**  
(20% of test section, 8-12 questions)  
Performance: 550-600

**Standard English Conventions**  
(26% of test section, 11-15 questions)  
Performance: 430-460

**Math**

**Algebra**  
(35% of test section, 13-15 questions)  
Performance: 610-670

**Advanced Math**  
(30% of test section, 13-15 questions)  
Performance: 420-460

**Problem Solving & Data Analysis**  
(18% of test section, 5-7 questions)  
Performance: 420-460


**Geometry & Trigonometry**  
(15% of test section, 5-7 questions)  
Performance: 420-460

### Career Insights Snapshot


Your skills are in demand! Consider exploring these growing careers in your state that need skills like yours. These are examples, not recommendations, to help jump-start your career exploration.

INTEREST AREA*	CAREER EXAMPLES	MEDIAN YEARLY INCOME IN MI	NUMBER OF JOBS   JOB GROWTH IN MI**	MOST COMMON EDUCATION LEVEL
Doers	Industrial Machinery Mechanics	\$59,000	25,600   +10%	Certificate
Persuaders	Wind Energy Operations Managers	\$63,000	24,300   +10%	Associate degree
Creators	Graphic Designers	\$46,000	8,900   +9%	Bachelor's degree
Helpers	Critical Care Nurses	\$77,000	107,000   +3%	Bachelor's degree
Thinkers	Mechanical Engineers	\$92,000	33,900   +3%	Bachelor's degree
Organizers	Treasurers and Financial Controllers	\$124,000	21,100   +12%	Bachelor's degree

\* For more information about career insights, including interest areas, visit [satsuite.org/whatsnext](https://satsuite.org/whatsnext).  
\*\*Number of reflects the expected number of new job openings in 2029. Percentage reflects the expected growth in new job openings between 2024 and 2029. Data source: Lightcast.io



**Don't see a career you're interested in?**  
Learn more about almost 1,000 careers for free.



[satsuite.org/whatsnext](https://satsuite.org/whatsnext)

© 2025 College Board.

Informe de calificaciones

Primavera de 2026 SAT School Day Entender las calificaciones para estudiantes y familias

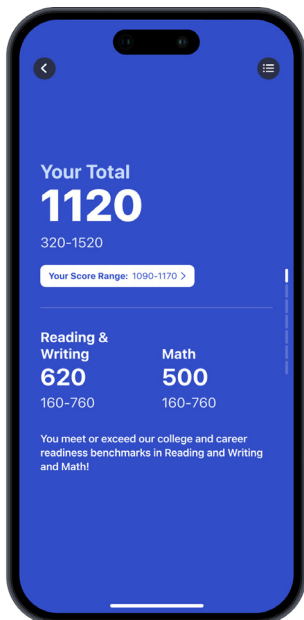
9

# Hacer más con tus calificaciones: BigFuture School y Connections

BigFuture School es una aplicación móvil para los estudiantes de 13 años de edad y mayores que presentan PSAT 8/9, PSAT 10, PSAT/NMSQT o el SAT School Day en los Estados Unidos. Está diseñada para que los estudiantes la usen para obtener las calificaciones de sus exámenes más fácilmente, obtener orientación personalizada en sus planes para la universidad y la carrera, y aprender sobre la ayuda financiera y las becas escolares. Los estudiantes también pueden tener la oportunidad de suscribirse a Connections™, un programa que les permite descubrir colegios sin fines de lucro, proveedores de becas y agencias gubernamentales que administren programas educativos que pueden ser una buena opción y estén buscando estudiantes como ellos. Connections le da prioridad a la privacidad. No se comparte información personal con instituciones a menos que el estudiante decida compartirla directamente. Deben saber que su escuela, distrito o estado podría decidir no ofrecer acceso a Connections para sus estudiantes o los estudiantes que presenten ese examen en sus escuelas.

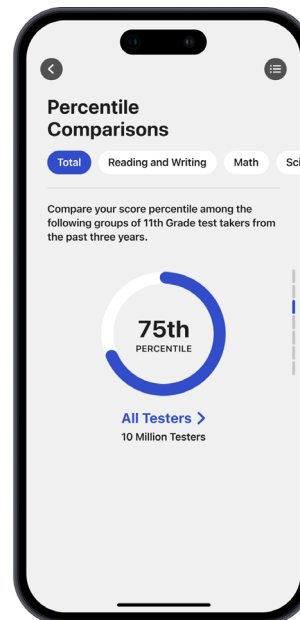
Si su estudiante proporciona un número de teléfono celular cuando presente el SAT, puede descargar la aplicación móvil BigFuture School que le alertará a través de una notificación de texto cuando sus calificaciones estén disponibles en la aplicación.

Los estudiantes que decidan no descargar la aplicación BigFuture School o que no tengan un teléfono celular aun pueden acceder a sus calificaciones y a orientación para planear a futuro. Las escuelas continuarán recibiendo informes de calificaciones en PDF para todas las evaluaciones que administren, lo cual puede ser compartido con los estudiantes. Y, como siempre, los estudiantes pueden iniciar una sesión en sus cuentas personales de College Board en [studentscores.collegeboard.org](https://studentscores.collegeboard.org) para obtener información adicional sobre sus calificaciones y explorar [bigfuture.org](https://bigfuture.org).



## Calificaciones totales y por sección

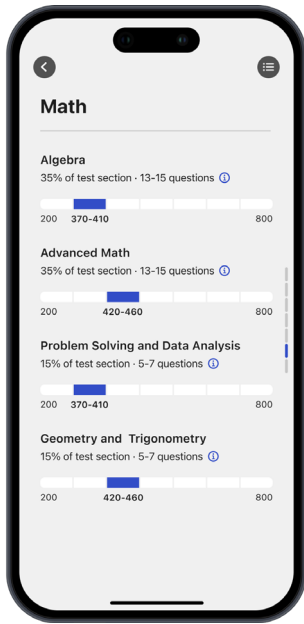
Lo primero que los estudiantes verán en BigFuture School es su calificación total, que es una combinación de sus calificaciones en las secciones de Lectura y Redacción y de Matemáticas.



## Comparaciones de percentiles

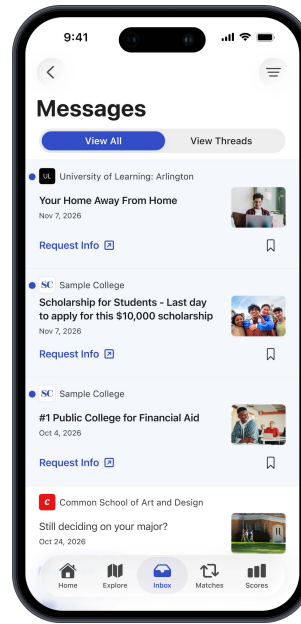
Los estudiantes podrán ver comparaciones de percentiles que les ayudarán a entender el porcentaje de estudiantes con calificaciones iguales o mejores que las de ellos.

Por ejemplo, el percentil 75 significa que sus calificaciones fueron iguales o superiores que el 75 % de otros estudiantes.



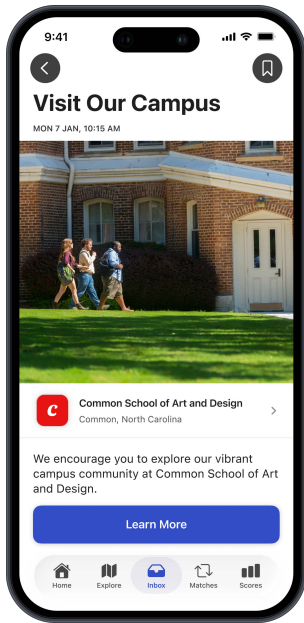
## Bandas de calificaciones de desempeño

Esta información corresponde a la sección Knowledge and Skills (Conocimientos y habilidades) en el informe de calificaciones en PDF. Les muestra su desempeño a los estudiantes en cada dominio de contenido medido en el examen. Los estudiantes pueden usar nuestra herramienta **Skills Insight™** para ver ejemplos de los tipos de preguntas que los estudiantes de cualquier banda de calificaciones, incluyendo la de ellos, pueden responder correctamente.



## Mensajes personalizados sobre la universidad y la carrera

Mientras los estudiantes estén en la aplicación BigFuture School, pueden explorar los mensajes sobre ayuda financiera, becas y orientación que les ayudarán a planear para la universidad y explorar carreras.



## Connections

Los estudiantes elegibles también tienen la opción de descubrir colegios sin fines de lucro, proveedores de becas escolares y agencias gubernamentales que ofrezcan programas educativos al suscribirse a un programa llamado Connections.

# Información adicional sobre SAT

Los estudiantes de 13 años de edad o más que ya tengan una cuenta personal de estudiante de College Board pueden obtener información adicional sobre su desempeño en el SAT en el portal de calificaciones del estudiante en línea en [studentscores.collegeboard.org](https://studentscores.collegeboard.org).

## Pongamos las calificaciones en contexto

### Comparaciones de calificaciones

Los estudiantes pueden obtener ideas adicionales sobre sus calificaciones al reunirse con sus consejeros escolares para revisar sus informes de calificaciones. También pueden ver más comparaciones contextuales de sus calificaciones en el portal de calificaciones del estudiante. Los estudiantes pueden comparar sus calificaciones totales y por sección con las calificaciones promedio de todos los participantes a través de los últimos tres años en su:

- Escuela (según corresponda)
- Distrito (escuelas públicas, según corresponda)
- Estado (en EE. UU. y sus territorios)
- Todos los participantes (nacionales e internacionales)

### Percentiles

La información adicional proporcionada en línea incluye percentiles no proporcionados en el PDF del informe de calificaciones que se puede descargar. Los rangos de percentiles incluyen:

- País (todos los participantes en el país del estudiante)
- Estado (todos los participantes en el estado del estudiante, disponible solamente para EE. UU. y territorios de EE. UU.)
- Todos los participantes (nacionales e internacionales)

Para los percentiles anteriores, las calificaciones del estudiante se clasifican entre los participantes del SAT en los últimos tres años, incluyendo todas las presentaciones del examen en el SAT Weekend y en el SAT School Day.

### Total Score Comparisons

Compare your score to the average score of the following student groups that tested.

#### Your Score

1120

#### Your School (Avg.)

1000

3-year average score of 300 test takers from your school

#### Your District (Avg.)

1050

3-year average score of 5,000 test takers from your district

#### Your State (Avg.)

1190

3-year average score of 15,000 test takers from your state

#### Your Country (Avg.)

1200

3-year average score of 200,000 test takers from your country

#### All Testers (Avg.)

1000

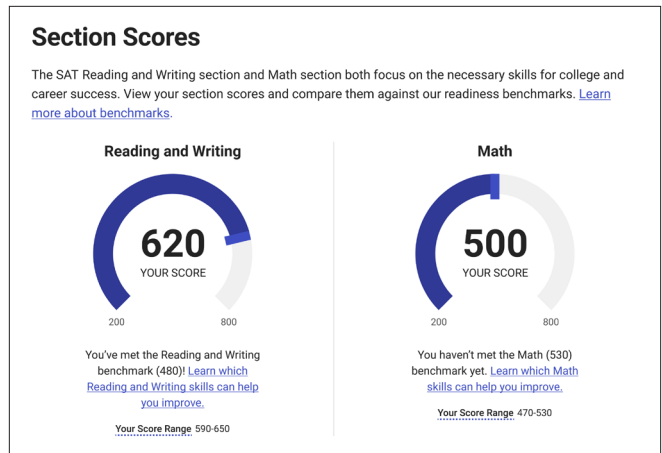
3-year average score of 300,000 test takers from all testers

*Información sobre calificaciones en línea*

## Valores de referencia por sección

Otra información que los estudiantes pueden ver en el portal de calificaciones en línea son los valores de referencia de preparación a nivel de sección. Nosotros indicaremos si el estudiante cumple con los valores de referencia de la sección o no, ofreciendo enlaces a recursos para ayudarlo a analizar en qué habilidades se debe enfocar para mejorar.

Además, les mostramos a los estudiantes sus rangos de calificaciones y les ofrecemos un enlace hacia información sobre cómo un rango de calificaciones refleja su nivel de conocimientos y habilidades con mayor precisión que una sola calificación.



Información sobre calificaciones en línea

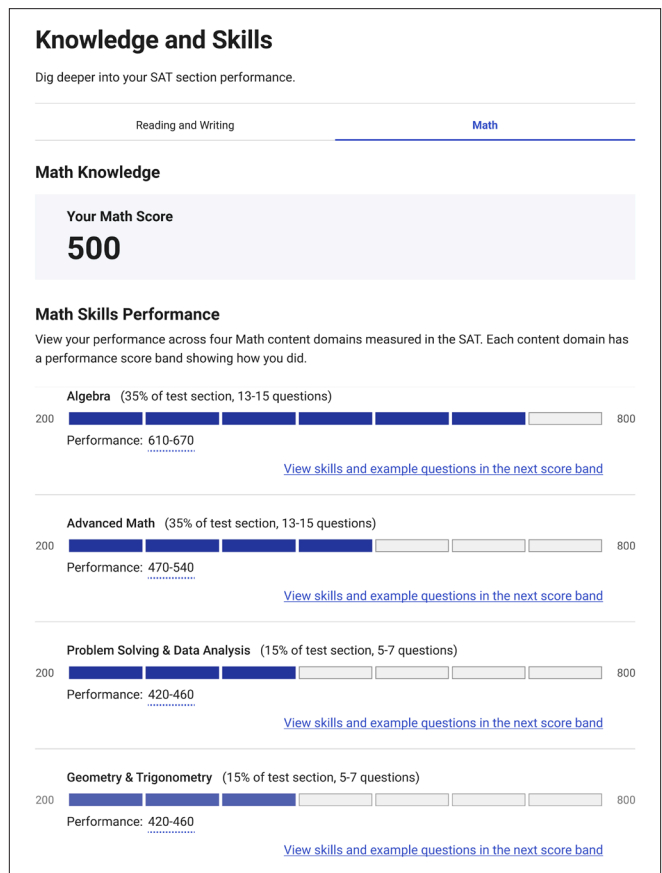
## Más sobre conocimientos y habilidades

Con base en nuestra herramienta Skills Insight, les ofrecemos a los estudiantes un análisis más profundo de los conocimientos y las habilidades medidos por el SAT. Los estudiantes pueden ver un desglose de sus conocimientos y habilidades a través de cuatro dominios de contenido en Lectura y Redacción, y cuatro dominios de contenido en Matemáticas.

La información en línea va más allá al ayudar a los estudiantes a ver su desempeño a través de siete bandas de calificaciones de desempeño definidas para darse una idea de cómo les fue en cada dominio.

Los estudiantes pueden hacer clic en **View Skills and Example Questions in Next Score Band (Ver habilidades y preguntas de ejemplo en la siguiente banda de calificaciones)** para acceder a la herramienta Skills Insight y ver habilidades y preguntas de ejemplo que los estudiantes en la siguiente banda de calificaciones de desempeño típicamente son capaces de demostrar, así como ejemplos de los tipos de preguntas que es probable que estos estudiantes puedan responder correctamente.

Los estudiantes pueden navegar hacia cualquier otra banda de calificaciones de desempeño en la herramienta Skills Insight, incluyendo su banda de calificaciones de desempeño actual.



Información sobre calificaciones en línea

## Career Insights Snapshot

Your skills are in demand! Consider exploring these growing careers in the U.S. that need skills like yours. **These are examples, not recommendations**, to help jump-start your career exploration. Don't see a career you're interested in? Learn more about almost 1,000 careers for free on [bigfuture.org](https://bigfuture.org).

### CAREER EXAMPLES






Maintenance and Repair Workers	
Median Yearly Income in MI	\$46,566
Interest Area*	Doers
Number of Jobs/Job Growth in MI**	1,753,196/+6.6%
Most Common Education Level	High school diploma or less
<a href="#">See Career Details</a>	

Separating, Filtering, Clarifying, Precipitating, and Still Mach...	
Median Yearly Income in MI	\$47,782
Interest Area*	Doers
Number of Jobs/Job Growth in MI**	60,741/+8.4%
Most Common Education Level	High school diploma or less
<a href="#">See Career Details</a>	

Graphic Designers	
Median Yearly Income in MI	\$55,620
Interest Area*	Creators
Number of Jobs/Job Growth in MI**	284,442/+4.4%
Most Common Education Level	Bachelor's degree
<a href="#">See Career Details</a>	

Información sobre calificaciones en línea

## Next Steps

-  Practice and Improve >
-  Retake the SAT >
-  Help Colleges Find You >
-  Send Your Scores >
-  Get Your Personalized AP Course Recommendations >

Información sobre calificaciones en línea

## Exploración de las carreras

Para expandir la información de su PDF del informe de calificaciones descargable, los estudiantes pueden:

- Ver más carreras potenciales en línea en [bigfuture.org](https://bigfuture.org).
- Explorar carreras adecuadas a sus intereses con Career Quiz.
- Encontrar recursos gratuitos para ayudarlos a dar los siguientes pasos en su trayectoria profesional.

## Más orientación

Los estudiantes pueden ver los próximos pasos con recursos vinculados para hacer más con sus calificaciones, incluyendo:

- Encontrar recursos prácticos para mejorar sus calificaciones.
- Aprender más sobre la SAT Suite of Assessments.
- Planear para su futuro con sus calificaciones del SAT utilizando BigFuture School si tienen acceso o en [bigfuture.org](https://bigfuture.org).

# Pasos a seguir para estudiantes y familias

Aprender más sobre cómo entender y usar las calificaciones: [sat.org/scores](https://sat.org/scores)

Ver un recorrido en video del informe de calificaciones: [satsuite.collegeboard.org/scores/online-score-reports-educators/understanding-scores](https://satsuite.collegeboard.org/scores/online-score-reports-educators/understanding-scores)

Conexión a becas: [collegeboard.org/sat-suite-scholarships](https://collegeboard.org/sat-suite-scholarships)

Planear para la universidad y la carrera: [bigfuture.collegeboard.org](https://bigfuture.collegeboard.org)

Practicar para el SAT: [sat.org/practice](https://sat.org/practice)