

# アップグレード注文の手順

# アップグレード注文のポイント

参考ページは  
[こちらをクリック](#)

## アップグレード可能かを事前に確認

最高ランクのプレミアム(旧：ダイヤモンド)パックを購入されている場合アップグレードが出来ません。

参考ページは  
[こちらをクリック](#)

## パッチ数の数え方を事前に確認

X39/X49/アラビダトリオの数え方は異なります。事前にご確認ください。

参考ページは  
[こちらをクリック](#)

## 注文内容を確認

注文確定後、変更・キャンセルはできませんのでご注意ください。

参考ページは  
[こちらをクリック](#)

## 注文が完了できない

クレジットカードエラーの可能性があります。クレジットカード会社様へご確認ください。

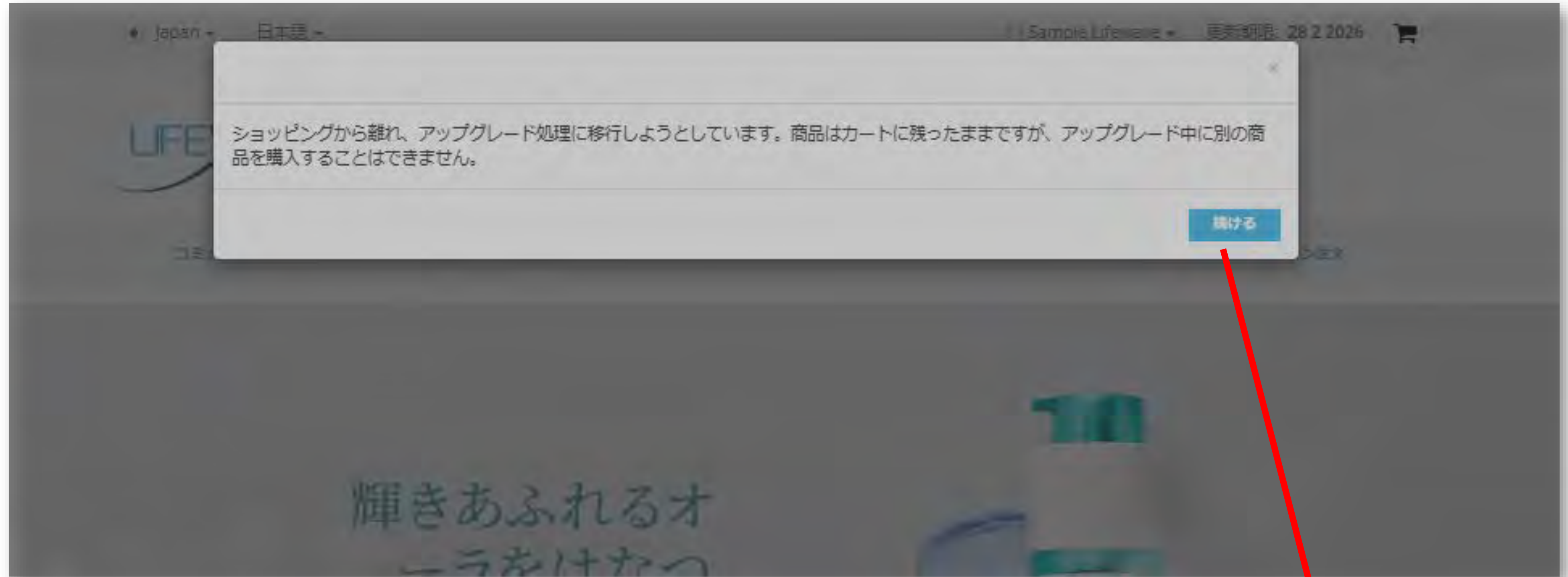
# Step1

The screenshot shows the LIFEWAVE website interface. At the top, there is a navigation bar with the LIFEWAVE logo and several menu items: ホーム (Home), ショップ (Shop), コミッション (Commission), 相簿 (Album), イベント (Event), and 月間サブスクリプション注文 (Monthly Subscription Order). The 'ショップ' menu is expanded, showing a list of categories: すべての製品 (All Products), マイカート (My Cart), プロモーション (Promotion), X39® - X49™ パフォーマンスバンドル (Performance Bundle), スキンケア - New! (Skincare - New!), パッチ (Patch), メンテナンスキット (Maintenance Kit), 販売ツール (Sales Tools), and アップグレードキット (Upgrade Kit). The 'アップグレードキット' item is highlighted with a red box. A red arrow points from this item to the text below. The main content area of the website features a product advertisement for 'アラビダ リピーブ アイ クリーム' (Alavida Repeb Eye Cream) with the headline '輝きあふれるオーラをはなつ' (Release the glowing aura) and a button that says 'アラビダのショップページへ' (Go to Alavida's shop page).

● 「ショップ」から「アップグレードキット」をクリック

※最高ランクのプレミアム(旧：ダイヤモンド)パックをご購入された方は表記されません。

# Step2



●画像のようなお知らせが表示されますが、次のStepへ進むため「**続ける**」をクリック

# Step3

アップグレードキット

バックのカスタマイズ

発送先住所

発送方法




請求

自分の情報の確認

注文完了

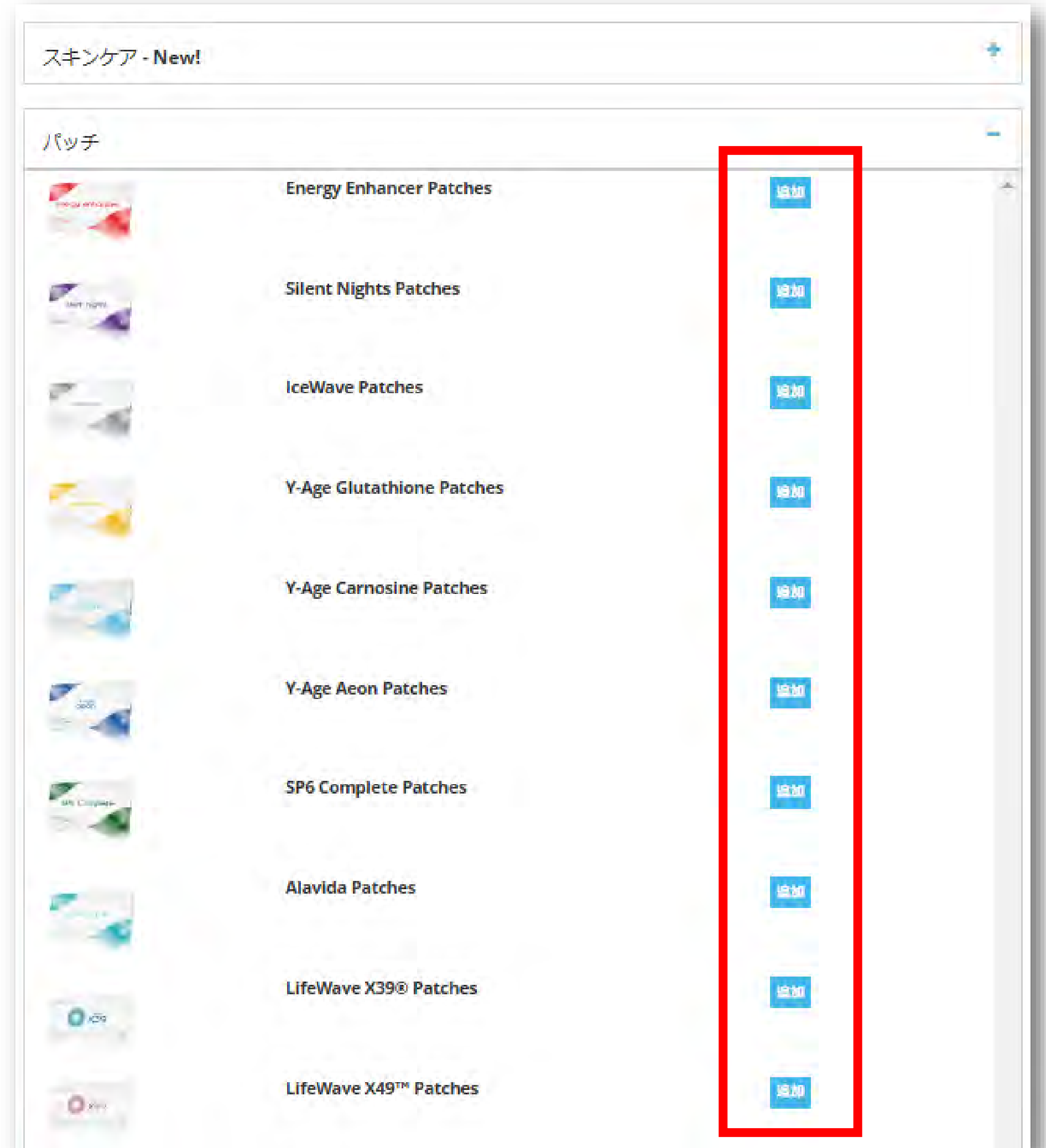
### アップグレードキット

重要: アップグレードは現在登録しているコンテンツにのみ基づきます。

アップグレードキット	価格	合計ボリューム	期間
 <b>PREMIUM</b> PREMIUM ENROLLMENT	¥246,675	745	110 PVsで2ヶ月を含む
 <b>ADVANCED</b> ADVANCED ENROLLMENT	¥72,985	300	
 <b>CORE</b> CORE ENROLLMENT	¥38,665	180	

●希望のアップグレードパックの「**選択**」をクリック  
選択可能なパックランクのみ表示されます。

# Step4

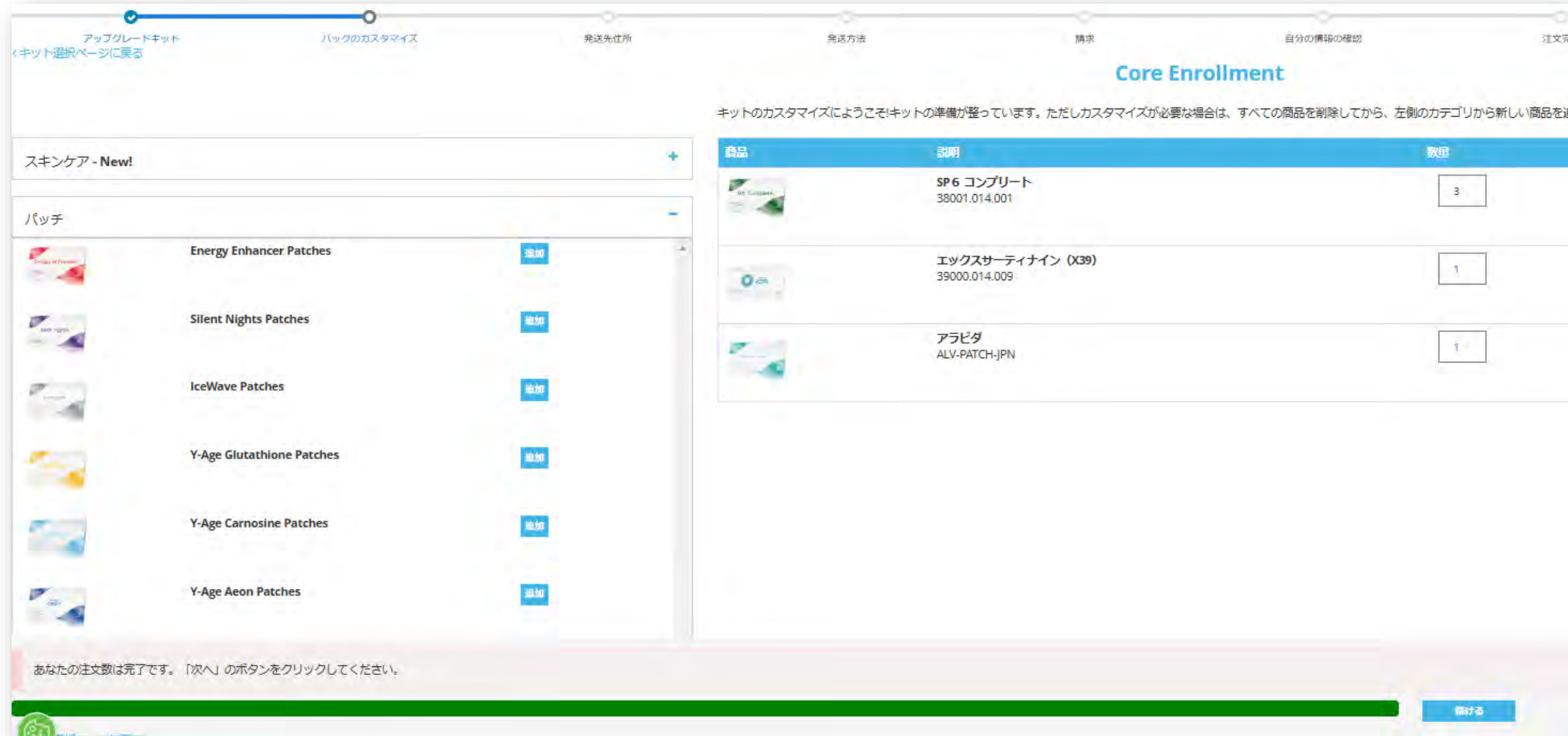


● 「+」をクリックし

希望の製品の「追加」をクリック

「+」をクリックすると製品が表示されます。

# Step5



## ●選択パッチ数の確認

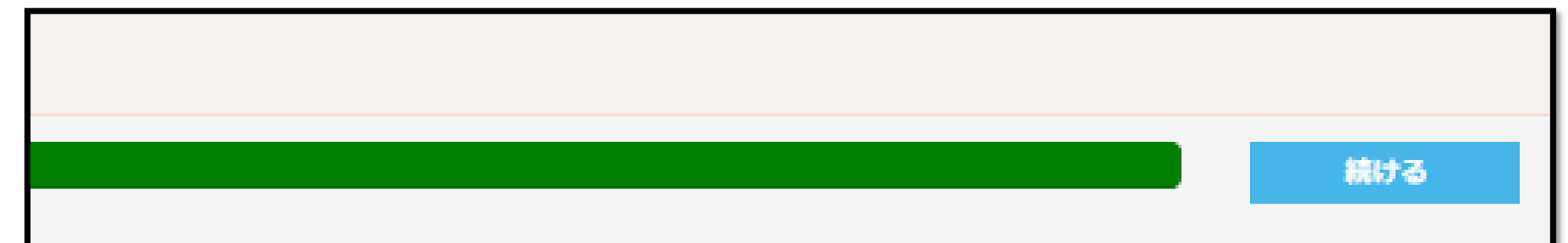
説明	数量
SP 6 コンプリート 38001.014.001	3
エックスサーティナイン (X39) 39000.014.009	1
アラビダ ALV-PATCH-JPN	1

選択パッチ数が相違していると「続ける」がクリック不可  
黄色の場合：選択数が**少ない** 赤色の場合：選択数が**多い**



X39/X49の数え方：数量「1」＝他のパッチ「2」パウチ分  
アラビダトリオの数え方：数量「1」＝他のパッチ「3」パウチ分

●画面下のバーが「緑色」になっていることを確認し「続ける」をクリック



# Step6

## ●発送先住所を確認「この住所に発送」をクリック

ご登録のご住所が表示されます。  
ご確認のうえ、「この住所に発送」をクリックしてください。

**発送先住所の選択**

Sample Lifewave  
西新宿三丁目2番9号  
新宿区, 東京都 1608336, Japan  
☎ +81 8011112222 ✉

[この住所に発送](#)

アップグレードキットバックのカスタマイズ発送先住所発送先住所

**発送先住所の選択**

Sample Lifewave  
西新宿三丁目2番9号  
新宿区, 東京都 1608336, Japan  
☎ +81 8011112222 ✉

[この住所に発送](#)

---

**新規住所の追加**  
お名前※漢字でご記入ください

名	姓
---	---

郵便番号 (ハイフンなし) 例. 2830060

郵便番号	-州-
------	-----

市区町村

市区町村
------

住所

住所
----

住所2

住所2
-----

国: Japan 🇯🇵

メール

メール
-----

電話 (例. 09011112345)

(+81) Japan	番号
-------------	----

[この住所に発送](#)

### 【ご登録住所以外へ発送希望の場合】

ご登録住所以外へ発送希望の場合は  
「新規住所の追加」より希望配送先住所  
を入力し「**この住所に発送**」をクリック。

ご注文完了後、発送先住所の変更は  
できませんので必ずご確認ください。

**新規住所の追加**  
お名前※漢字でご記入ください

名
---

郵便番号 (ハイフンなし) 例. 2830060

郵便番号
------

市区町村

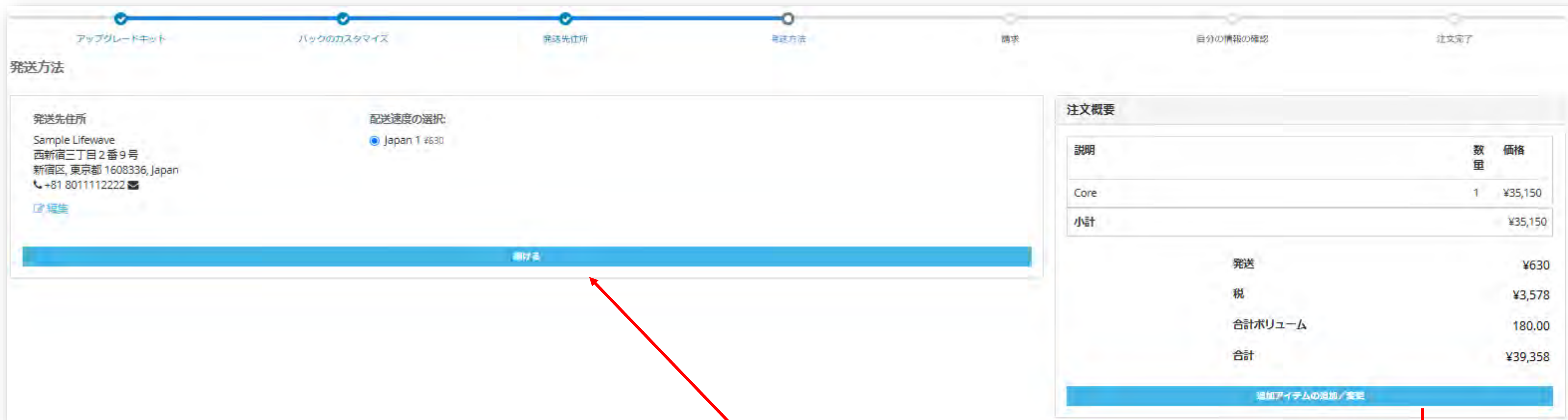
市区町村
------

住所

住所
----

# Step7

## ●発送方法を選択



発送先住所

Sample Lifewave  
西新宿三丁目2番9号  
新宿区, 東京都 1608336, Japan  
☎ +81 8011112222 ✉

配送速度の選択:

Japan 1 ¥630

続ける

注文概要

説明	数量	価格
Core	1	¥35,150
小計		¥35,150
送料		¥630
税		¥3,578
合計ボリューム		180.00
合計		¥39,358

追加アイテムの追加/変更

発送方法と表示されますが、次のStepへ進むため「続ける」をクリックします。

製品の追加を希望の際は「追加アイテムの追加/変更」よりご希望の製品をお選びください。  
ただし、メンテナンスパックは追加出来かねます。  
予めご了承ください。

# Step8



## ●支払方法を選択し「このカードで支払う」をクリック

注文者本人様名義のクレジットカードのみ利用可

ご登録クレジットカードの  
カード番号 下4桁が表示されます。  
(2枚まで)

支払希望カード番号 下4桁を確認し、  
**CVV**(カードの**セキュリティーコード**)  
を入力し  
「このカードで支払う」をクリックし  
ます。

クレジットカード	名前	有効期限	CVVの入力	このカードで支払う
カード有効期限 *****1111	LIFEWAVE	3/2031	CW	このカードで支払う
カード有効期限 *****1111	LIFEWAVE	2/2031	CW	このカードで支払う

その他の支払オプション

クレジットカード/デビットカード

※カードの追加

口座名義:  口座名義

カード番号:

有効期限日: 1-1月 2025 CVV:  CW

請求先住所と発送先住所が同じ

このカードで支払う



登録以外のクレジットカードでのお支払いの場合は  
「その他の支払オプション」よりクレジットカード情報をご  
入力の上「このカードで支払う」をクリックします。

# Step9

## ●注文内容の最終確認

注文完了後、注文完了画面に切り替わります。画面が切り替わらない場合はクレジットカードエラーの可能性がありますので[スライド13](#)をご参照ください。通信環境により注文完了までお時間を要する場合がございます。通信環境の良いところでお手続きを行ってください。

注文を確認してください  
注文をすることにより、LifeWaveのプライバシー通知および使用条件に同意することになります。

<b>発送先住所</b> Sample Lifewave 西新宿三丁目2番9号 新宿区, 東京都 1608336, Japan ☎ +81 8011112222 <a href="#">編集</a>	<b>支払方法</b> カード有効期限 1111 有効期限: 3/2031 <b>請求先住所</b> LIFEWAVE 西新宿三丁目2番9号 新宿区, 東京都 1608336, Japan <a href="#">編集</a>	<b>発送方法:</b> Japan 1 ¥630 <a href="#">編集</a>
--	--	--

**① 発送先住所**

購入対象: **② 注文内容**

商品	価格	数量
Core SKU: CORE	¥35,150	1
SP6 コンプリート SKU: 38001.014.001	込	3
エックスサーティナイン (X39) SKU: 39000.014.009	込	1
アラビダ SKU: ALV-PATCH-JPN	込	

**③ 注文金額**

項目	金額
Core	¥35,150
小計	¥35,150
送料	¥630
税	¥3,578
合計ボリューム	180.00
<b>合計</b>	<b>¥39,358</b>

[追加アイテムの追加/変更](#)

[アップグレードの完了](#)

ご注文確定後製品の変更・キャンセルはできませんので誤りがないか確認し、ご注文ください。

●**①②③**を確認し「**アップグレードの完了**」をクリックし注文完了

# お荷物状況を確認する方法

発送方法: Japan 1  
追跡:

発送完了後【12桁】の追跡番号が表示されます。

## ●注文をクリックすると過去のご注文履歴が確認可能

① お荷物状況の確認 ※倉庫のお荷物準備状況によって表示が切り替わります。

発送されるまでのお荷物状況をこちらで確認できます。【**受理済**(注文完了)・**印刷済**(発送の準備中)・**発送済**(発送完了)】

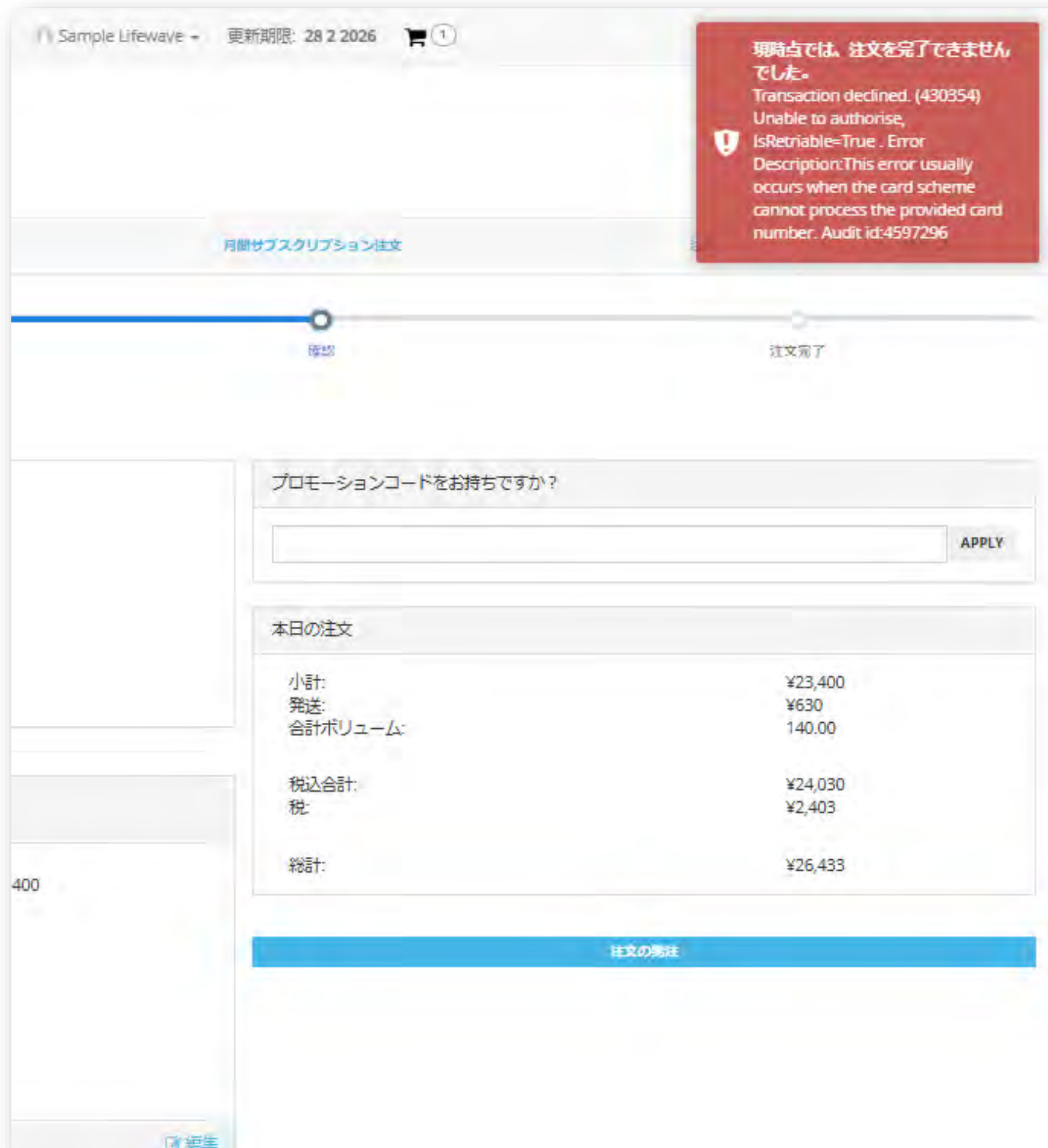
倉庫が土日・祝日休みのため【**印刷済**(発送の準備中)】から【**発送済**(発送完了)】になるまでに日数を要する場合がございます。

② お荷物追跡番号の確認

【**発送済**(発送完了)】になると荷物追跡番号が確認できるようになります。ヤマト運輸荷物問い合わせページよりお荷物状況をご確認ください。

ヤマト運輸荷物問い合わせシステム：<https://toi.kuronekoyamato.co.jp/cgi-bin/tneko>

# 注文が完了しない場合



注文完了にならない場合は**クレジットカードエラー**が原因である可能性が考えられます。

ライフウェーブのご注文は、海外決済利用のお支払いとなっております。

今までライフウェーブでご利用いただいていたクレジットカードや、日本のショッピングで問題なくご利用いただけていてもセキュリティのロックがかかることもございます。

お手数ですが、一度ご利用のクレジットカード会社様へ

- ①ライフウェーブで〇〇円の決済を試みた
- ②海外決済利用をしたいが決済エラーとなる

上記2点をお伝えください。

画面右上に一度だけ右の画像の様なお知らせが表示されます。

エラー理由により内容は異なりますが、このようなメッセージが出た際はクレジットカード会社様へお問合せください。

