

# TROUSSE DE SECOURS POUR L'HIVER



EN HIVER, IL EST IMPORTANT D'ÊTRE PRÊT À FAIRE FACE À TOUTE SITUATION D'URGENCE ÉVENTUELLE.  
SOYEZ PROACTIF ET ASSUREZ-VOUS D'AVOIR LES ITEMS SUIVANTS À PORTÉE DE LA MAIN.



## CHAPEAU, GANTS ET MANTEAU CHAUD

Assurez-vous d'en avoir suffisamment et rangez-les dans un placard.




## EAU

Conservez de petites et de grandes bouteilles d'eau – les petites bouteilles sont plus faciles à transporter si vous devez quitter la maison.



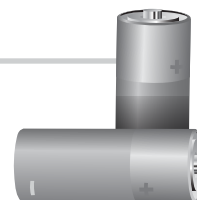
## NOURRITURE

Aliments en conserve, barres énergétiques et aliments séchés – assurez-vous d'avoir un ouvre-boîte manuel.




## LAMPE DE POCHE ET PILES

Assurez-vous d'avoir des piles de rechange




## SEL

Faites des provisions de sel pour les voies piétonnières et les voies d'accès.



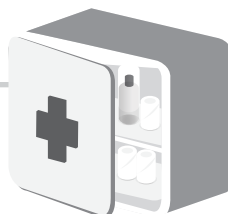
## RADIO

Radio à pile ou à manivelle



## TROUSSE DE PREMIERS SOINS

Assurez-vous d'approvisionner la trousse.



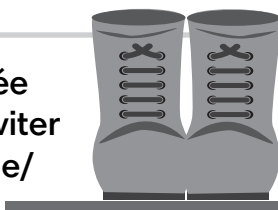
## TROUSSE DE SÉCURITÉ

Conservez-en une dans votre véhicule.



## TAPIS D'ENTRÉE

Placez un tapis dans l'entrée pour ranger les bottes et éviter les glissades dues à la neige/glace fondue.



## RADIATEUR ÉLECTRIQUE PORTATIF

Homologué par la CSA, en cas de besoin.

