
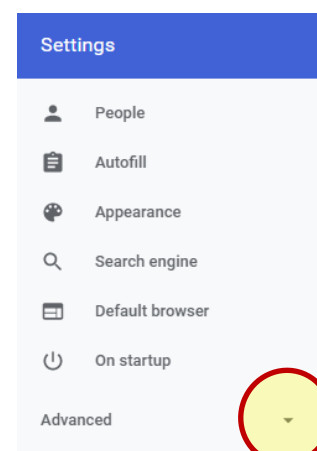
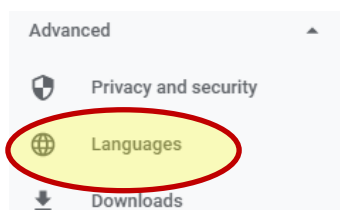
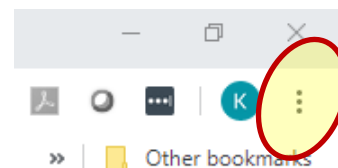


Traducir cualquier página de web en Google Chrome

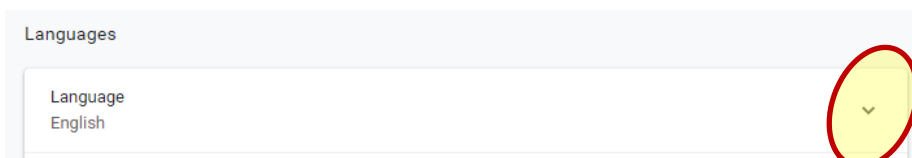
****Puede ser usado para traducir páginas en Skyward como paginas del acceso de las familias, las nuevas solicitudes de inscripción de estudiantes, y formularios en línea**.**

Si utiliza Google Chrome  como navegador de web, puede seleccionar una configuración de idioma que le permitirá traducir cualquier página de web a cualquier idioma, simplemente haciendo clic con el botón derecho del ratón y eligiendo traducir. Estas instrucciones le mostrarán cómo cambiar la configuración de Google Chrome para hacer esta opción disponible.

1. Abrir Google Chrome y **haga clic en "3 puntos"** en la esquina superior (derecho) de la pantalla.
2. En el cuadro desplegable, haga clic en Configuración (**Settings**)
3. En el menú de la izquierda, **haga clic en la flecha** al lado de Avanzadas (Advanced). De las opciones enumeradas en Avanzadas, haga clic en Idiomas (**Languages**)



4. En la parte superior/el centro de la pantalla, debería ver "Idioma Español"; **haga clic en la flecha** hacia abajo en la parte derecha de este cuadro.



5. Cuando este cuadro se expande, usted debe ver una opción en el centro de la página que dice "Oferta para traducir páginas que no estén en un idioma que usted lea". Si el control deslizante de la derecha es de color gris, **haga clic en ella** para activarla (azul).

Offer to translate pages that aren't in a language you read



6. La configuración se guarda y puede salir de esta pantalla.
7. Abrir cualquier página web, **haga clic con el botón derecho** en cualquier lugar de la pantalla. Aparecerá un recuadro emergente con varias opciones que aparecen, haga clic en "Traducir a {Español}". **"Traducir a Español"** la primera vez que lo hice, pero haga clic en él de todos modos.
8. Aparecerá un recuadro emergente en la parte superior de la pantalla, haga clic en el botón **"Opciones"**. En la lista desplegable **"Idioma de traducción"**, seleccione el idioma que desea traducir. Haga clic en el botón **"Traducir"**.



9. Para volver al idioma original de la página web o para seleccionar un idioma diferente, haga clic en el icono que aparece en la barra de direcciones en la parte superior de la página. Usted puede elegir la opción "Mostrar (el idioma) original" para volver a inglés o seleccione "Opciones" para otras opciones.

