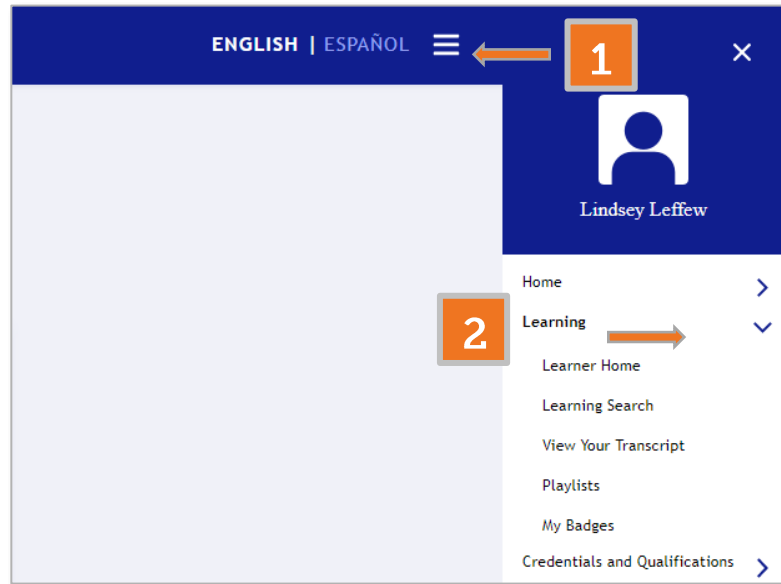
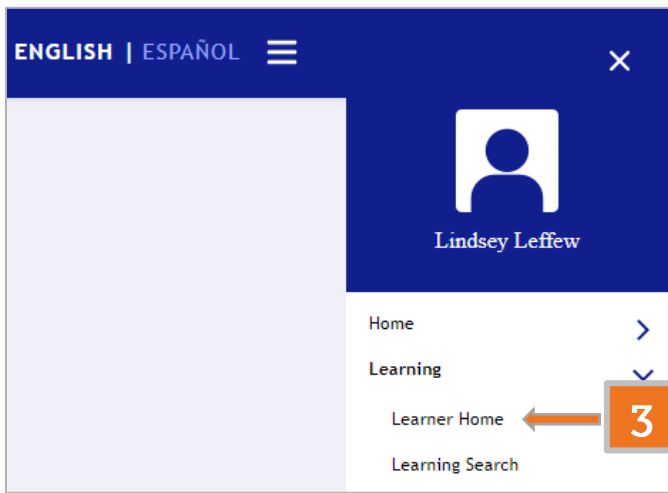


Encontrar y realizar la capacitación en el Sistema de Información para el Desarrollo Profesional (PDIS, por sus siglas en inglés)

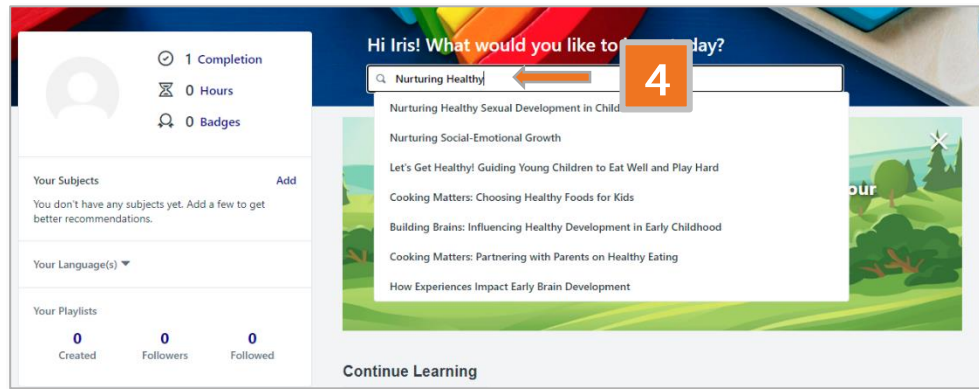
Encontrar y realizar la capacitación al tomar su curso y completar una evaluación.



1. Seleccione el botón de “Main Menu” (Menú principal) (tres líneas)
2. Amplíe el menú de “Learning” (al seleccionar la flecha hacia abajo)
3. Seleccione “Learner Home”

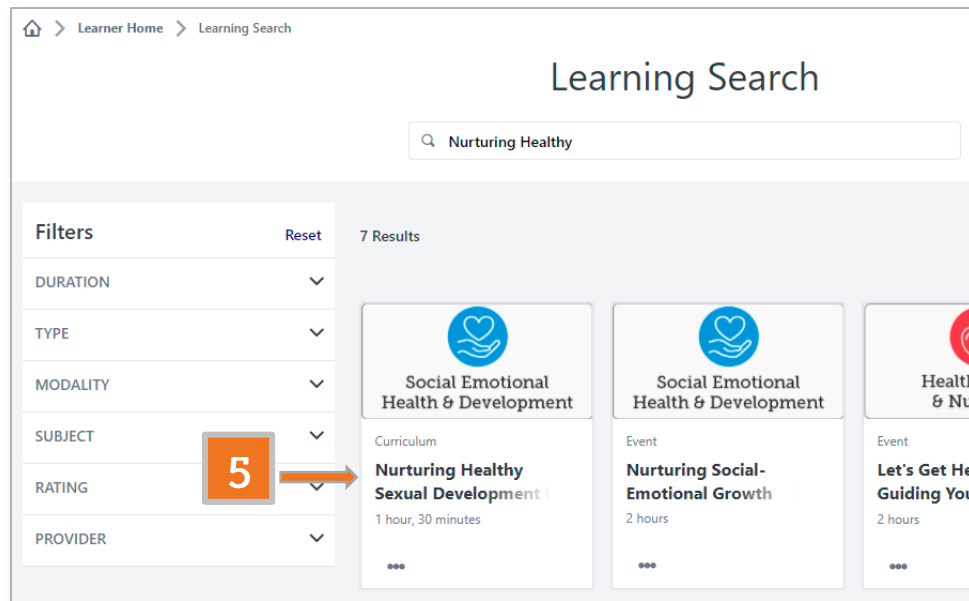


Encontrar y realizar la capacitación en el PDIS



4. En “Learner Home”, busque su curso o una palabra clave

5. Seleccione el curso de los resultados



Nota

Hay tres lugares en los que puede buscar los cursos:

1. “Learner Home”
2. “Learning Search”
3. Búsqueda global (la barra de búsqueda en la parte superior derecha junto al “Main Menu”)

La página de “Learning Search” ofrece muchas opciones de filtro adicionales, que incluyen “subject”, “duration” y “rating”.

Encontrar y realizar la capacitación en el PDIS

CURRICULUM

Nurturing Healthy Sexual Development in Children

Last Updated 05/07/2021 Duration 1 hour, 30 minutes

Details

This course focuses on healthy sexual development in children from birth through age 12, offering specific strategies early childhood providers can use to discuss children's sexual development with parents. Topics include:

- What is sexuality?
- Talking about sexuality
- Common and concerning sexual behaviors

Course Hours: 1.5 hours

Counts Toward

- Social and emotional clock hours
- Level 2 clock hours

Course Delivery Method
Online, self-paced course

[Show More](#)

Contents 1 Training

CURRICULUM

ONLINE CLASS Nurturing Healthy Sexual Development in Children

6. Seleccione “Open Curriculum”

7. Seleccione “Launch”

CURRICULUM PROGRESS

0%

Nurturing Healthy Sexual Development in Children

CURRICULUM

Nurturing Healthy Sexual Development in Children

Options

Curriculum

0% Completed: 0 Min Required: 1 Total Items: 1

Nurturing Healthy Sexual Development in Children

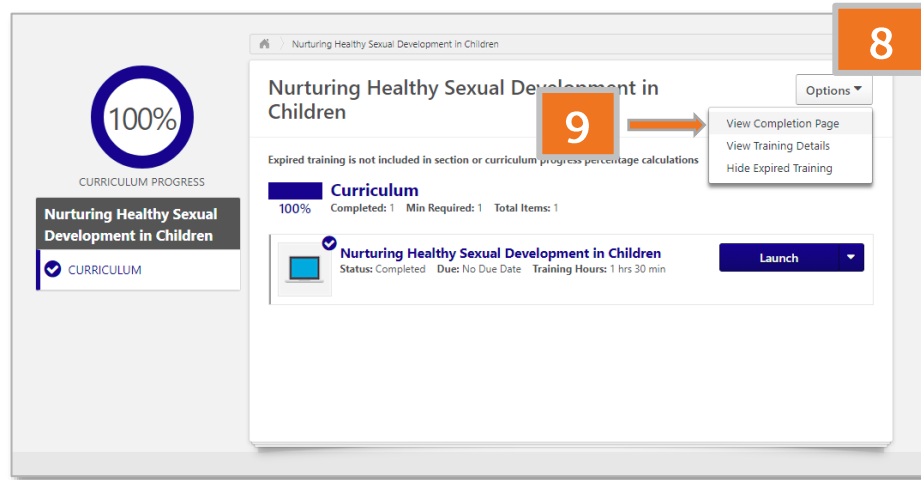
Status: Registered Due: No Due

Launch

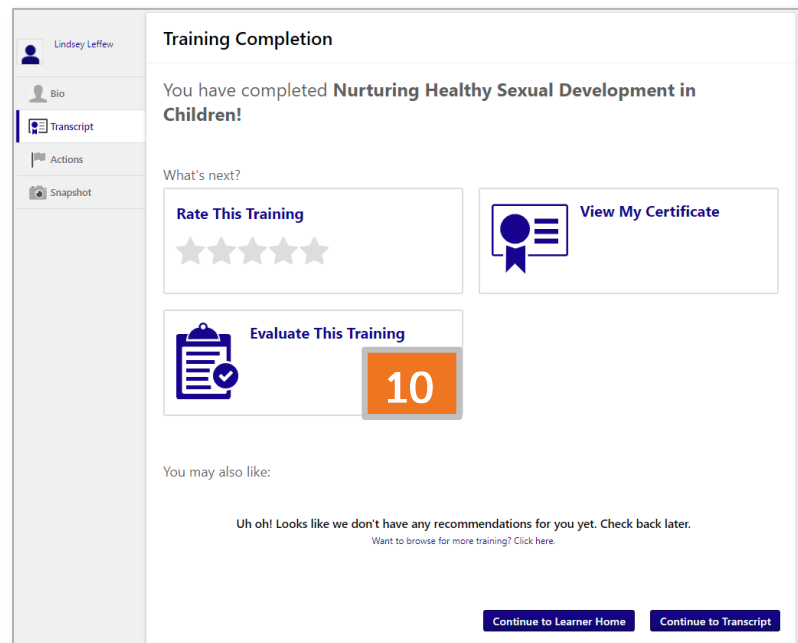
Nota

Verá el progreso que logre en cada curso como un porcentaje en la parte izquierda de la pantalla.

Encontrar y realizar la capacitación en el PDIS



8. Después de finalizar el curso, seleccione “Options”.
9. Seleccione “View Completion Page”
10. Seleccione “Evaluate This Training”



Nota

Después de finalizar todas las partes de un curso, deberá completar la evaluación del curso para recibir su certificado. Una forma de hacer esto es desde la página “Course Completion”.

Encontrar y realizar la capacitación en el PDIS

Please answer the following questions about this course.

11

11. En la página de evaluación, seleccione “Continue”
12. Complete la evaluación
13. Seleccione “Submit Final Answers”

Question 7 .

(Select all that apply) What might make it challenging to use what you learned?

☐ Conflicting program policies.
☐ Lack of time.
☐ Lack of access to an expert/trainer.
☐ Unsupportive family members.
☐ Lack of resources (such as materials or tools).
☐ Not applicable; I will start using what I learned.
☐ None of the above

Please add comments for clarification:

12

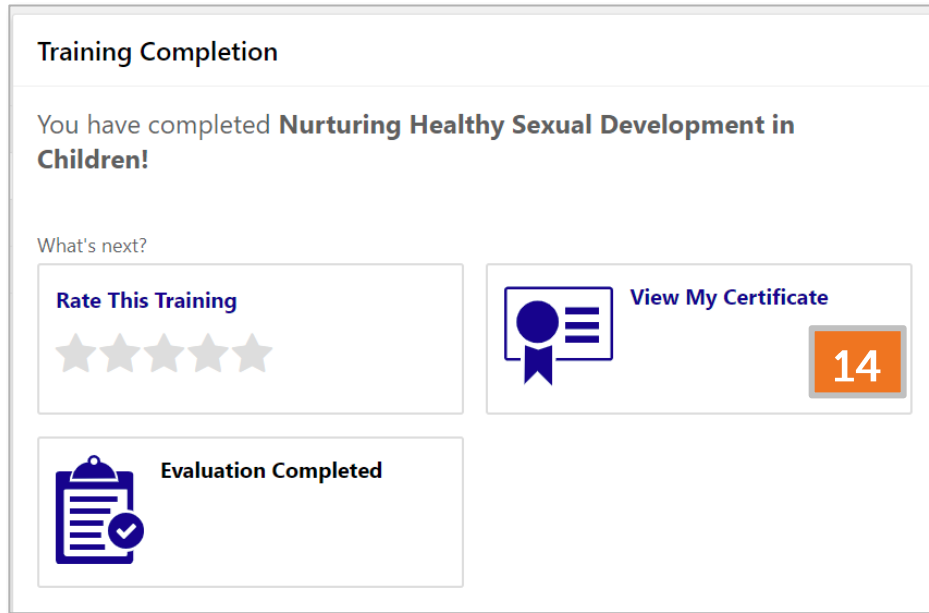
Question 8 .

Please provide any specific examples or comments about things you liked or did not like about this course. Your feedback

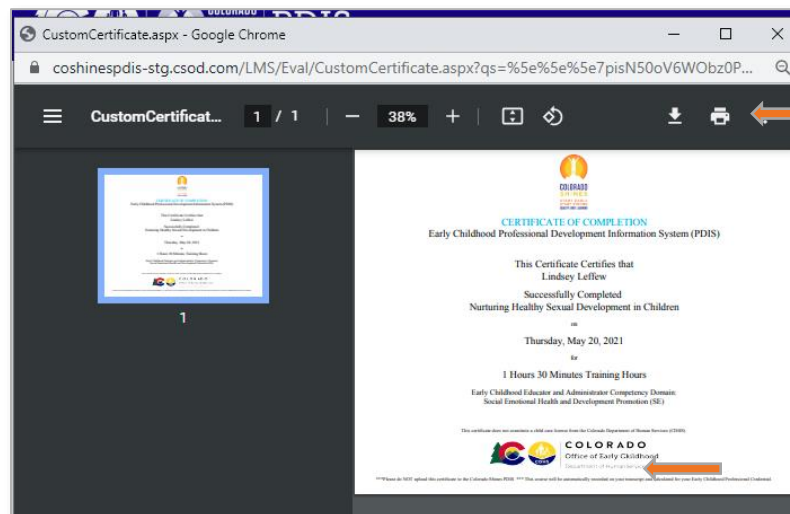
Please add comments for clarification:

13

Encontrar y realizar la capacitación en el PDIS



14. En la página “Training Completion”, seleccione “View My Certificate”
15. (Opcional) Descargue (o imprima) su certificado



15

Nota

La descarga o impresión de su certificado es opcional. (Si lo descarga, no tendrá que volver a cargarlo en el PDIS).

La calificación de la capacitación es opcional, pero sus comentarios ayudarán a mejorar los futuros cursos.