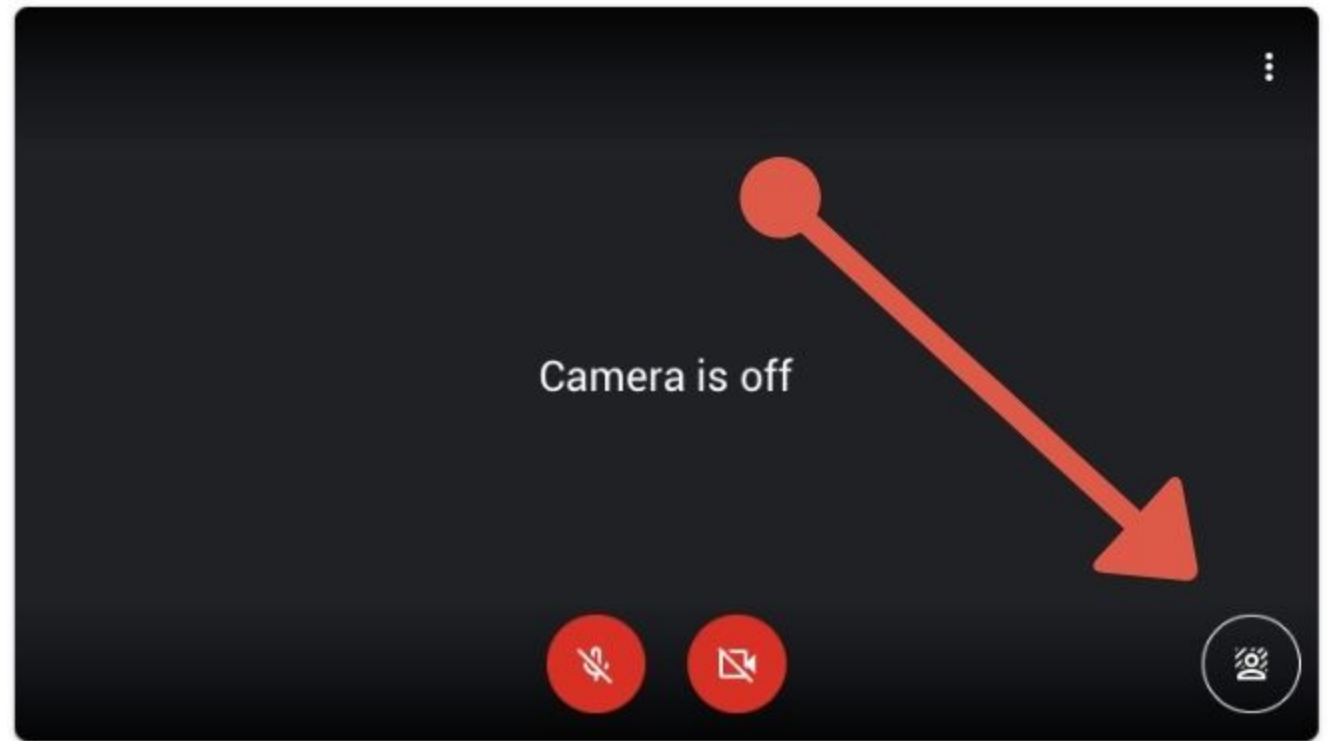



GOOGLE MEET







AJUSTAR LA CONFIGURACIÓN DE FONDO





OPCIÓN 1:
HAGA CLIC EN LA OPCIÓN
DE DESENFUQUE DE FONDO
ANTES DE INGRESAR
LA REUNIÓN



OPCIÓN 2:
ABRA EL MENÚ DE
CONFIGURACIÓN
(3 PUNTOS) Y HAGA CLIC EN
"ACTIVAR DESENFUQUE DE
FONDO"



-  Cast this meeting
-  Whiteboard
Open a Jam
-  Change layout
-  Full screen
-  Turn on background blur **2**
-  Turn on captions

-  Report a problem
-  Report abuse
-  Troubleshooting & help
-  Settings