

El equipo de Salud Ambiental está avanzando en iniciativas estratégicas para reubicar la oficina de Fort Bragg y digitalizar los archivos de Uso de la Tierra, Residuos Sólidos y Protección al Consumidor, lo que mejorará la eficiencia y la prestación de servicios. El departamento todavía está trabajando en estrecha colaboración con Planificación y Construcción para completar la mudanza de la oficina de Fort Bragg. El traslado al Centro Ávila en la calle S. Franklin tuvo lugar la semana del 9 al 13 de junio, y durante este tiempo los servicios de cortejo fueron limitados. EH y PBS reanudaron sus operaciones el lunes 16 de junio.

El 20 de mayo de 2025, la Junta de Servicios de Administración (BOS) aprobó nuestro contrato con Toshiba, punto 3ae, para digitalizar los expedientes de Uso del Suelo, Residuos Sólidos y Protección al Consumidor. La digitalización de estos expedientes beneficiará significativamente al personal, al público y a la comunidad regulada al mejorar la eficiencia, la organización y la accesibilidad. El personal ahorrará tiempo gracias a las funciones de búsqueda y recuperación rápidas, y los clientes recibirán respuestas más rápidas a sus solicitudes de expedientes.

Programa De Uso De Suelo

Nuestro Programa de Uso del Suelo recibió 15 informes de evaluación de terrenos, 2 solicitudes de pozos de agua y 50 permisos de construcción. Los inspectores realizaron 16 inspecciones este mes: 4 pozos de agua y 12 inspecciones de sistemas sépticos.

June Snapshot

Total Number of Inspections Conducted:

16

Water Wells: 4

Septic Pumpers:

Septic System Installations: 12

Non-Standard Septic System Monitoring:

Total Number of Projects Received:

78

Planning and Building Permits/Referrals: 50

Site Evaluation Reports: 15

Water Wells: 2

Consumer Protection Report



Current Team Stats:

- Percent of Year Complete - 50%
- Total Number of Facilities - 1156
- Percent of Facilities See at Least Once - 30%

Applications YTD

68

Inspections YTD

343

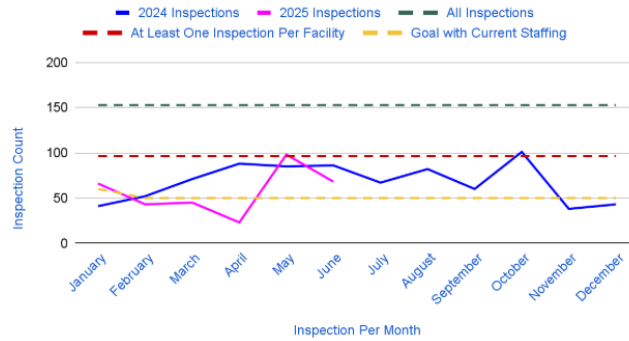
Community Events YTD

32

Complaints YTD

33

Total Inspections for Consumer Protection



Programa de Protección al Consumidor

El Programa de Protección al Consumidor avanzaba a buen ritmo desde junio de 2025. Con el 50 % del año completado, el programa supervisa 1156 instalaciones reguladas y ha inspeccionado con éxito el 30 % de ellas al menos una vez. En lo que va del año, se han realizado 343 inspecciones, se han procesado 68 solicitudes, se han recibido 32 solicitudes para eventos comunitarios y se han recibido 33 quejas. Este mes se completaron 68 inspecciones; 43 de ellas fueron a establecimientos de alimentación y 25 a piscinas públicas. El equipo también recibió 16 nuevas solicitudes de establecimientos de alimentación y 8 nuevas quejas sobre establecimientos de alimentación. En general, el programa ha continuado realizando inspecciones a un ritmo constante a pesar del apoyo de dos inspectores.

June Snapshot

Total Number of Inspections Conducted:

68

Food Facilities: 43

Body Art Facilities:

Public Swimming Pools: 25

State Small Water Systems:

Total Number of Applications received:

16

Food Facilities: 16

Body Art Facilities:

Total Number of Complaints received:

8

Food Facilities: 8



CUPA Team Results Summary



Monthly

HMMP Inspections Completed this month	28
HMMP Inspection Goal this Month	53
Shortfall this Month	↓ -25
Current CUPA Vacancy Rate	43%

CERS Submittals Older Than 30 days
Change from last observation

0

0

Yearly

Inspections Completed	405
Inspections Goal for the Year	1135
Percent completed	35.7%
Percent of the Year Passed	50.0%
Efficiency Percentage	71.4%

Outstanding High Priority Inspections
Change from last month

12

↓ -1

Programa de CUPA:

Hasta finales de junio, el programa CUPA había completado 405 inspecciones en lo que va de año, alcanzando el 71% de su objetivo de 568 inspecciones. El programa continúa operando con un déficit de personal del 43% debido a las vacantes de inspectores no cubiertas e irrecuperables, lo que limita su capacidad para cumplir con los objetivos de inspección obligatorios. Esta escasez de personal ha limitado la cobertura de las inspecciones y retrasado la supervisión regulatoria, lo que podría contribuir a un mayor riesgo en la gestión de materiales peligrosos y a una menor capacidad de respuesta ante posibles amenazas para la salud pública.

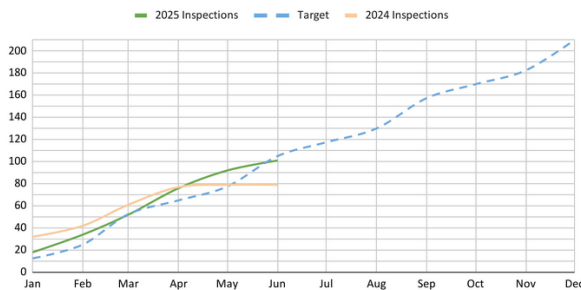
Programa de LEA:



LEA Program Summary



Total LEA Inspections
Monthly + Quarterly + Annually 2025



Total Inspections Completed	101
Percentage completed this moment in time	96.2%
Percentage of the Year passed	50.0%
Percentage completed towards yearly goal	48.1%

Hasta junio, el programa LEA ha completado 101 inspecciones, alcanzando el 96% de su meta anual de 105 inspecciones. Con un equipo completo y una capacidad de inspección ininterrumpida, el programa mantiene el ritmo para cumplir con sus requisitos regulatorios. Este desempeño garantiza la supervisión continua de las instalaciones de residuos sólidos y apoya las iniciativas de cumplimiento ambiental, contribuyendo a mantener la seguridad pública y la salud comunitaria.

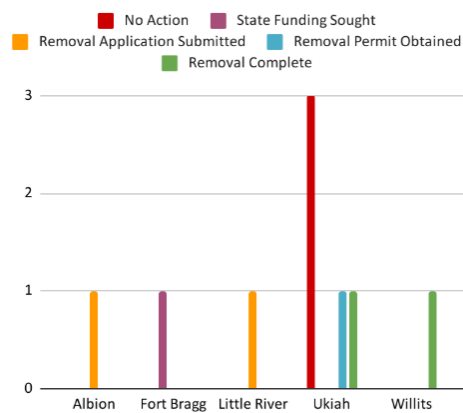
Eliminación de tanques de almacenamiento subterráneos de una pared (RUST):

En junio, el número total de tanques de almacenamiento subterráneos de una pared sin medidas disminuyó de 9 a 7. Si bien no hubo cambios en el estado de la financiación, se presentó una solicitud de retirada adicional, lo que elevó el número total de tanques en revisión de tres a cinco. Estos avances indican una mayor participación de las instalaciones reguladas a medida que se acercan a la fecha límite de retirada impuesta por el estado, el 31 de diciembre de 2025. La supervisión continua de las actividades de permisos y retirada sigue siendo fundamental para garantizar el cumplimiento normativo y mitigar los riesgos ambientales a largo plazo.

Single Walled Underground Storage Tank Report

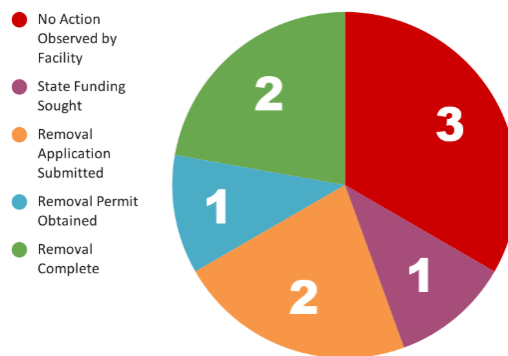
Per CCR Title 23 Chapter 16 §2672 all single-walled petroleum underground storage tanks must be removed on or before Dec 31, 2025

Single Wall UST Facility Status by City



Single Wall Underground Tank Facility Progress

Facilities must remove tanks by Dec 31st 2025



Single Wall Underground Storage Tank Removal Progress 2025

Number of Tanks by Status

